

ЕВРАЗИЙСКАЯ ЭКОНОМИЧЕСКАЯ КОМИССИЯ

**ЭКСПОРТ И ИМПОРТ УСЛУГ
В ЕВРАЗИЙСКОМ ЭКОНОМИЧЕСКОМ СОЮЗЕ**

2020 год

СТАТИСТИЧЕСКИЙ БЮЛЛЕТЕНЬ

МОСКВА
2021

Экспорт и импорт услуг в Евразийском экономическом союзе. 2020 год. Статистический бюллетень; Евразийская экономическая комиссия.

При перепечатке материалов из статистического бюллетеня «Экспорт и импорт услуг в Евразийском экономическом союзе. 2020 год» ссылка на бюллетень обязательна.

© Евразийская экономическая комиссия, 2021

Оглавление

СОКРАЩЕНИЯ И УСЛОВНЫЕ ОБОЗНАЧЕНИЯ.....	4
МЕТОДОЛОГИЧЕСКИЕ ПОЯСНЕНИЯ.....	5
ВЗАИМНЫЕ УСЛУГИ	7
Структура взаимных услуг	7
Динамика объема взаимных услуг	7
Экспорт взаимных и внешних услуг	9
Импорт взаимных и внешних услуг	20
Сальдо взаимных услуг	30
МЕЖДУНАРОДНЫЕ УСЛУГИ	31
Экспорт международных услуг	31
Импорт международных услуг	38
Сальдо международных услуг	45
ПОЕЗДКИ	46
УСЛУГИ ИНТЕЛЛЕКТУАЛЬНОЙ СОБСТВЕННОСТИ	54
ЕДИНЫЙ РЫНОК УСЛУГ ЕАЭС	56

СОКРАЩЕНИЯ И УСЛОВНЫЕ ОБОЗНАЧЕНИЯ

ВВП	валовой внутренний продукт
ЕАЭС	Евразийский экономический союз
ЕЭК	Евразийская экономическая комиссия
млн.	миллион
МВФ	Международный валютный фонд
ООН	Организация объединенных наций
РПБ-6	Руководство по платежному балансу и международной инвестиционной позиции, шестое издание, МВФ
РКУПБ	Расширенная классификация услуг, отражаемых в платежном балансе
РСМТУ	Руководство по статистике международной торговли услугами, ООН
%	процент
...	данные отсутствуют
-	явление отсутствует
0,0	величина в интервале от -0,05 до 0,05

МЕТОДОЛОГИЧЕСКИЕ ПОЯСНЕНИЯ

Баланс услуг – составная часть счета текущих операций платежного баланса, отражающая потоки услуг между резидентами и нерезидентами.

Импорт услуг – экономические операции, отражаемые в платежном балансе и связанные с приобретением услуг, оказанных нерезидентами для резидентов данной страны.

Платежный баланс – статистический отчет, отражающий в суммарном виде экономические операции между резидентами и нерезидентами за определенный период времени. Включает счет текущих операций, счет операций с капиталом и финансовый счет. В сборнике представлен по методологии шестого издания «Руководства по платежному балансу и международной инвестиционной позиции», МВФ, 2009 года (РПБ-6)

Сальдо услуг - разность итоговых сумм между экспортом и импортом услуг.

Экспорт услуг – экономические операции, отражаемые в платежном балансе и связанные с приобретением услуг, оказанных резидентами данной страны для нерезидентов.

Взаимные услуги – в целом по ЕАЭС определяются как сумма экспорта услуг государств – членов ЕАЭС внутри Союза, отдельно по государствам – членам ЕАЭС, характеризуются экспортом, импортом и сальдо услуг внутри ЕАЭС.

По Армении на национальном уровне статистика международной торговли услугами по странам мира не формируется, поэтому в настоящем сборнике представлена на основе «зеркальной» статистики со стороны стран - партнеров по ЕАЭС.

Внешние услуги – услуги со всеми странами мира, кроме государств – членов ЕАЭС.

Международные услуги – услуги со всеми странами мира.

Виды услуг – формируются по 12 группам услуг в платежном балансе и в соответствии с РКУПБ -2010 (Расширенной классификацией услуг, отражаемых в платежном балансе, источник - Руководство по статистике международной торговли услугами, ООН, ред. 2010 года). В сборнике данные по взаимным услугам представлены по группам услуг в платежном балансе, международные услуги – по РКУПБ-2010.

Поездки – вид услуг, включающий приобретение товаров и услуг в какой-либо стране во время ее посещения нерезидентами этой страны для собственного потребления или последующей передачи третьей стороне. Это понятие охватывает поездки любой длительности при условии, что не имеет место изменение резидентной принадлежности.

Услуги интеллектуальной собственности – сборы за использование интеллектуальной собственности, не отнесенные к другим категориям РКУПБ-2010. Включают:

- сборы за использование прав собственности, например, патентов, товарных знаков, авторских прав, промышленных процессов и конструкторских разработок, торговых секретов и франшиз, права на которые возникают в результате научных исследований и опытно-конструкторских разработок, а также в результате маркетинга;

- платежи за лицензии на воспроизведение и/или распространение интеллектуальной собственности, воплощенной в произведенных оригиналах или прототипах, такой как авторские права на книги и рукописи, компьютерное программное обеспечение, кинематографические произведения и звуковые записи, а также связанные с ними права, например, на запись представлений в живом исполнении и на трансляцию по каналам телевидения, по кабельным и спутниковым каналам.

Единый рынок услуг ЕАЭС – формируется в соответствии с Договором о ЕАЭС и Решениями Высшего Евразийского экономического совета. Статистика по единому рынку услуг ЕАЭС формируется в соответствии с международной методологией.

В Бюллетене в некоторых случаях незначительные расхождения между итогом и суммой слагаемых объясняются округлением данных.

ВЗАИМНЫЕ УСЛУГИ

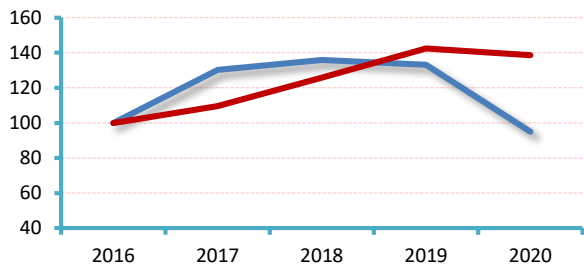
Структура взаимных услуг					
	2016	2017	2018	2019	2020
(миллионов долларов США)					
ЕАЭС	7 702,0	8 829,2	9 392,5	9 773,8	6 969,3
в том числе из:					
Беларуси	1 740,5	2 267,7	2 365,2	2 316,9	1 656,8
Казахстана	1 777,1	1 785,7	1 895,7	1 619,1	1 172,8
Кыргызстана	515,5	529,7	429,6	528,1	200,6
России	3 668,9	4 246,2	4 701,9	5 309,6	3 939,1
(в процентах к итогу)					
ЕАЭС	100,0	100,0	100,0	100,0	100,0
в том числе из:					
Беларуси	22,6	25,7	25,2	23,7	23,8
Казахстана	23,1	20,2	20,2	16,6	16,8
Кыргызстана	6,7	6,0	4,6	5,4	2,9
России	47,6	48,1	50,1	54,3	56,5

Динамика объема взаимных услуг
(миллионов долларов США)

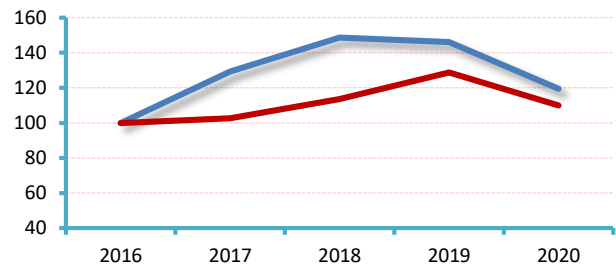


**Темпы роста
(в процентах к 2016 году)**

Беларусь

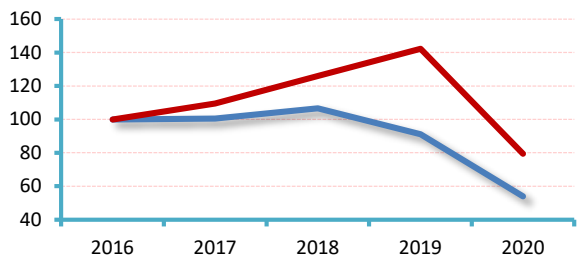


Экспорт

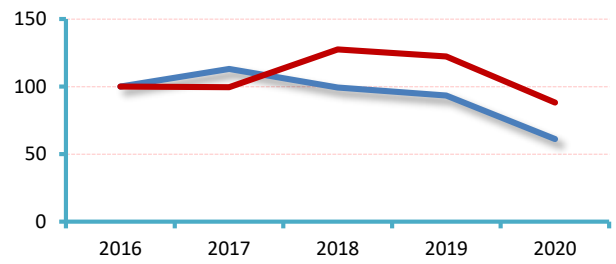


Импорт

Казахстан

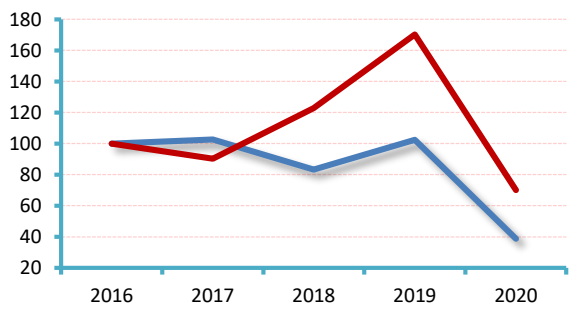


Экспорт

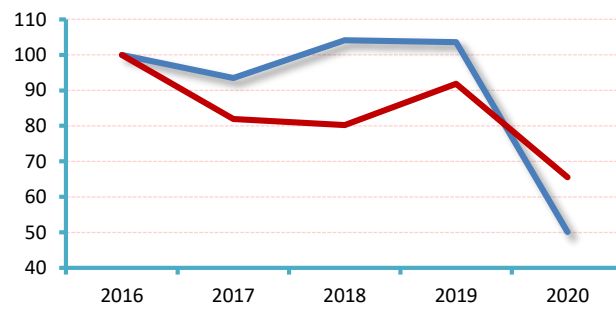


Импорт

Кыргызстан

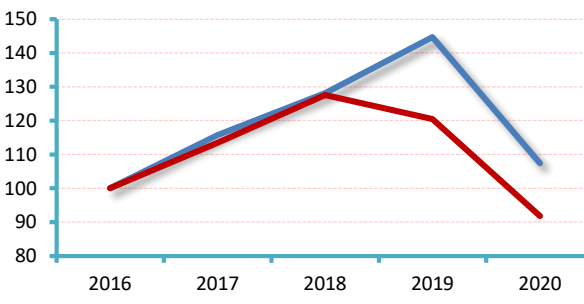


Экспорт

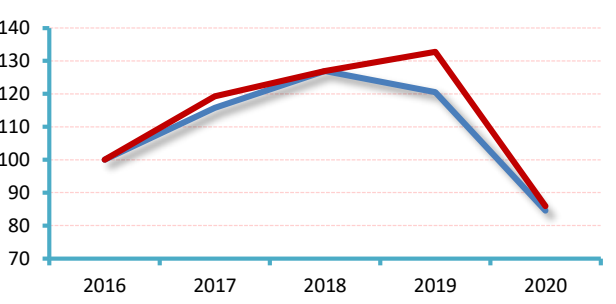


Импорт

Россия



Экспорт



Импорт

— Взаимные услуги — Внешние услуги

Экспорт взаимных и внешних услуг
(миллионов долларов США)

	2016	2017	2018	2019	2020
Беларусь					
Все виды услуг					
Взаимные услуги	1 740,5	2 267,7	2 365,2	2 316,9	1 656,8
в том числе:					
Армения	6,6	7,4	9,3	10,7	21,6
Казахстан	71,3	140,6	100,8	140,8	101,5
Кыргызстан	3,8	4,1	4,2	5,9	4,7
Россия	1 658,8	2 115,5	2 251,0	2 159,6	1 529,0
Внешние услуги	5 143,4	5 637,5	6 472,8	7 325,0	7 132,0
<i>Всего</i>	<i>6 883,9</i>	<i>7 905,2</i>	<i>8 838,0</i>	<i>9 641,9</i>	<i>8 788,8</i>
Услуги по обработке материальных ресурсов, принадлежащих другим сторонам					
ЕАЭС (взаимные услуги)	90,3	122,2	112,8	110,7	112,9
в том числе:					
Армения	0,0	0,0	0,0	0,0	0,0
Казахстан	0,0	0,0	0,0	0,0	0,2
Кыргызстан	0,0	0,0	0,0	0,1	0,0
Россия	90,3	122,2	112,7	110,6	112,7
Внешние услуги	49,8	50,6	70,4	80,3	72,4
<i>Всего</i>	<i>140,1</i>	<i>172,8</i>	<i>183,2</i>	<i>191,0</i>	<i>185,3</i>
Техническое обслуживание и текущий ремонт					
Взаимные услуги	102,6	204,7	215,2	106,3	71,6
в том числе:					
Армения	0,0	0,0	0,0	0,0	0,0
Казахстан	4,9	51,6	18,4	34,1	16,6
Кыргызстан	0,0	0,0	0,0	0,1	0,1
Россия	97,8	153,1	196,8	72,1	54,8
Внешние услуги	115,7	116,3	74,5	180,2	74,0
<i>Всего</i>	<i>218,3</i>	<i>321,0</i>	<i>289,7</i>	<i>286,5</i>	<i>145,6</i>
Транспортные услуги					
Взаимные услуги	487,3	559,6	594,5	637,0	472,2
в том числе:					
Армения	3,2	4,1	5,3	6,5	16,1
Казахстан	40,1	61,8	48,6	61,9	45,7
Кыргызстан	1,2	0,7	0,6	1,1	1,7
Россия	442,8	493,0	540,0	567,4	408,7
Внешние услуги	2 501,1	2 960,6	3 328,9	3 381,6	3 210,0
<i>Всего</i>	<i>2 988,4</i>	<i>3 520,2</i>	<i>3 923,4</i>	<i>4 018,6</i>	<i>3 682,2</i>

	2016	2017	2018	2019	2020
Поездки					
Взаимные услуги	353,8	401,6	438,0	460,9	144,6
в том числе:					
Армения	2,8	2,6	2,5	2,3	4,0
Казахстан	15,9	16,8	18,2	18,9	9,3
Кыргызстан	2,0	2,8	3,0	3,9	2,2
Россия	333,2	379,4	414,3	435,8	129,1
Внешние услуги	356,8	399,3	445,3	440,4	210,0
<i>Всего</i>	<i>710,6</i>	<i>800,9</i>	<i>883,3</i>	<i>901,3</i>	<i>354,6</i>
Строительные услуги					
Взаимные услуги	282,6	436,5	408,6	328,4	232,3
в том числе:					
Армения	0,1	0,0	0,1	0,0	0,0
Казахстан	0,7	0,3	0,7	4,8	3,5
Кыргызстан	0,0	0,0	0,0	0,0	0,0
Россия	281,8	436,1	407,8	323,5	228,8
Внешние услуги	746,5	460,6	433,0	406,3	366,3
<i>Всего</i>	<i>1 029,1</i>	<i>897,1</i>	<i>841,6</i>	<i>734,7</i>	<i>598,6</i>
Страхование и услуги негосударственных пенсионных фондов					
Взаимные услуги	7,8	10,1	11,7	11,5	11,9
в том числе:					
Армения	0,0	0,0	0,0	0,0	0,0
Казахстан	0,1	0,1	0,2	0,3	0,3
Кыргызстан	0,0	0,0	0,0	0,0	0,0
Россия	7,6	9,9	11,5	11,3	11,6
Внешние услуги	10,0	8,0	5,7	6,9	10,7
<i>Всего</i>	<i>17,8</i>	<i>18,1</i>	<i>17,4</i>	<i>18,4</i>	<i>22,6</i>
Финансовые услуги					
Взаимные услуги	13,4	7,8	6,6	6,7	7,5
в том числе:					
Армения	0,0	0,0	0,0	0,5	0,0
Казахстан	0,1	0,0	0,0	0,1	0,2
Кыргызстан	0,0	0,0	0,0	0,1	0,0
Россия	13,3	7,7	6,5	6,0	7,3
Внешние услуги	15,9	20,8	30,5	40,1	43,3
<i>Всего</i>	<i>29,3</i>	<i>28,6</i>	<i>37,1</i>	<i>46,8</i>	<i>50,8</i>
Плата за пользование интеллектуальной собственностью					
Взаимные услуги	7,8	10,8	18,5	23,0	25,2
в том числе:					
Армения	0,0	0,0	0,0	0,0	0,0
Казахстан	0,6	0,6	0,8	1,6	2,5
Кыргызстан	0,2	0,2	0,2	0,1	0,0
Россия	7,0	10,0	17,5	21,2	22,6
Внешние услуги	19,7	24,3	47,6	78,1	100,1
<i>Всего</i>	<i>27,5</i>	<i>35,1</i>	<i>66,1</i>	<i>101,1</i>	<i>125,3</i>

	2016	2017	2018	2019	2020
Телекоммуникационные, компьютерные и информационные услуги					
Взаимные услуги	169,5	218,6	243,9	296,8	254,9
в том числе:					
Армения	0,1	0,2	1,0	0,9	1,0
Казахстан	2,8	2,6	6,5	8,9	13,0
Кыргызстан	0,1	0,1	0,1	0,1	0,3
Россия	166,5	215,8	236,4	287,0	240,5
Внешние услуги	990,1	1 237,8	1 613,2	2 115,7	2 447,3
<i>Всего</i>	<i>1 159,6</i>	<i>1 456,4</i>	<i>1 857,1</i>	<i>2 412,5</i>	<i>2 702,2</i>
Прочие деловые услуги					
Взаимные услуги	214,7	280,8	293,8	310,3	309,4
в том числе:					
Армения	0,3	0,5	0,2	0,4	0,3
Казахстан	5,9	5,9	6,9	9,7	10,1
Кыргызстан	0,4	0,3	0,3	0,3	0,3
Россия	208,1	274,0	286,5	299,9	298,8
Внешние услуги	308,9	335,2	399,6	569,0	585,9
<i>Всего</i>	<i>523,6</i>	<i>616,0</i>	<i>693,4</i>	<i>879,3</i>	<i>895,3</i>
Услуги частным лицам и услуги в сфере культуры и отдыха					
Взаимные услуги	8,9	13,1	19,8	23,6	12,8
в том числе:					
Армения	0,0	0,0	0,2	0,1	0,0
Казахстан	0,0	0,7	0,4	0,4	0,1
Кыргызстан	0,0	0,0	0,0	0,0	0,0
Россия	8,8	12,4	19,2	23,2	12,6
Внешние услуги	4,6	4,4	4,7	9,7	3,4
<i>Всего</i>	<i>13,5</i>	<i>17,5</i>	<i>24,5</i>	<i>33,3</i>	<i>16,2</i>
Государственные товары и услуги, не отнесенные к другим категориям					
Взаимные услуги	1,6	1,9	1,9	1,7	1,5
в том числе:					
Армения	0,0	0,0	0,0	0,0	0,0
Казахстан	0,1	0,1	0,1	0,1	0,0
Кыргызстан	0,0	0,0	0,0	0,0	0,0
Россия	1,6	1,8	1,8	1,6	1,4
Внешние услуги	24,5	19,6	19,3	16,7	8,6
<i>Всего</i>	<i>26,1</i>	<i>21,5</i>	<i>21,2</i>	<i>18,4</i>	<i>10,1</i>
Казахстан					
Все виды услуг					
Взаимные услуги	1 777,1	1 785,7	1 895,7	1 619,1	1 172,8
в том числе:					
Армения	5,1	3,5	6,8	6,3	3,3
Беларусь	21,7	18,0	35,7	23,0	44,2
Кыргызстан	219,1	203,7	214,9	201,7	81,0
Россия	1 531,1	1 560,5	1 638,4	1 388,1	1 044,3
Внешние услуги	4 307,4	4 719,2	5 424,2	6 126,2	3 863,8
<i>Всего</i>	<i>6 084,5</i>	<i>6 504,9</i>	<i>7 319,9</i>	<i>7 745,3</i>	<i>5 036,6</i>

	2016	2017	2018	2019	2020
Услуги по обработке материальных ресурсов, принадлежащих другим сторонам					
Взаимные услуги	2,8	1,3	4,5	10,4	13,5
в том числе:					
Армения	0,0	0,0	0,0	0,0	0,0
Беларусь	0,0	0,0	0,0	0,0	0,0
Кыргызстан	0,1	0,1	0,3	3,7	6,7
Россия	2,7	1,2	4,3	6,7	6,9
Внешние услуги	3,7	7,5	24,4	59,7	56,6
<i>Всего</i>	6,5	8,7	28,9	70,1	70,1
Техническое обслуживание и текущий ремонт					
Взаимные услуги	16,3	21,4	46,0	38,8	21,4
в том числе:					
Армения	0,0	0,0	0,0	0,0	0,0
Беларусь	0,0	0,0	1,5	0,0	0,1
Кыргызстан	0,0	0,6	1,1	2,0	1,6
Россия	16,2	20,8	43,5	36,8	19,7
Внешние услуги	22,1	40,0	27,5	40,9	30,3
<i>Всего</i>	38,4	61,4	73,5	79,7	51,7
Транспортные услуги					
Взаимные услуги	860,7	854,5	839,2	732,7	764,9
в том числе:					
Армения	0,2	0,6	0,7	1,2	0,6
Беларусь	8,2	7,3	17,4	15,5	35,4
Кыргызстан	26,9	21,2	26,9	28,5	19,0
Россия	825,3	825,5	794,3	687,6	709,9
Внешние услуги	2 414,9	2 603,9	3 172,5	3 241,1	2 593,9
<i>Всего</i>	3 275,6	3 458,4	4 011,7	3 973,8	3 358,8
Поездки					
Взаимные услуги	681,5	702,2	715,0	605,4	207,2
в том числе:					
Армения	3,5	3,0	3,9	3,9	1,6
Беларусь	7,5	7,1	10,2	4,3	4,1
Кыргызстан	180,5	169,1	174,0	153,6	45,4
Россия	490,0	523,1	526,9	443,6	156,0
Внешние услуги	1 177,0	1 433,2	1 539,5	1 857,9	251,7
<i>Всего</i>	1 858,5	2 135,4	2 254,6	2 463,3	458,8
Строительные услуги					
Взаимные услуги	0,2	0,6	15,3	2,7	1,6
в том числе:					
Армения	0,0	0,0	0,0	0,0	0,0
Беларусь	0,0	0,0	0,0	0,0	0,0
Кыргызстан	0,0	0,0	0,0	0,2	0,0
Россия	0,2	0,6	15,3	2,4	1,5
Внешние услуги	9,6	6,9	7,1	48,3	75,1
<i>Всего</i>	9,7	7,5	22,5	51,0	76,7

	2016	2017	2018	2019	2020
Страхование и услуги негосударственных пенсионных фондов					
<i>Всего</i>	56,8	84,2	77,9	97,4	140,8
Финансовые услуги					
Взаимные услуги	0,7	2,9	3,1	10,3	3,4
в том числе:					
Армения	0,0	0,0	0,0	0,0	0,0
Беларусь	0,0	0,0	0,0	0,0	0,0
Кыргызстан	0,0	0,0	0,2	0,3	0,6
Россия	0,7	2,9	2,9	10,0	2,8
Внешние услуги	19,4	16,8	12,1	72,8	111,7
<i>Всего</i>	20,1	19,7	15,2	83,1	115,1
Плата за пользование интеллектуальной собственностью					
Взаимные услуги	0,5	0,3	0,5	0,4	0,2
в том числе:					
Армения	0,0	0,0	0,0	0,0	0,0
Беларусь	0,0	0,0	0,0	0,0	0,0
Кыргызстан	0,0	0,0	0,0	0,1	0,0
Россия	0,5	0,3	0,4	0,3	0,2
Внешние услуги	0,6	0,4	0,4	2,4	1,2
<i>Всего</i>	1,1	0,7	0,9	2,8	1,4
Телекоммуникационные, компьютерные и информационные услуги					
Взаимные услуги	70,6	58,3	53,9	46,7	49,6
в том числе:					
Армения	0,0	0,0	0,0	0,0	0,8
Беларусь	0,0	0,0	0,1	0,7	2,5
Кыргызстан	8,7	8,9	6,8	5,8	4,4
Россия	61,9	49,4	46,9	40,2	41,9
Внешние услуги	53,8	57,9	68,6	83,1	93,8
<i>Всего</i>	124,4	116,1	122,5	129,9	143,4
Прочие деловые услуги					
Взаимные услуги	115,0	128,2	172,8	155,0	110,9
в том числе:					
Армения	0,0	0,0	0,1	0,2	0,2
Беларусь	3,2	0,9	1,1	1,3	2,2
Кыргызстан	0,9	1,1	1,2	6,0	3,3
Россия	110,9	126,2	170,3	147,5	105,3
Внешние услуги	361,1	240,5	289,2	357,4	312,3
<i>Всего</i>	476,2	368,7	461,9	512,3	423,2
Услуги частным лицам и услуги в сфере культуры и отдыха					
Взаимные услуги	0,1	0,3	0,1	1,8	0,1
в том числе:					
Армения	0,0	0,0	0,0	0,0	0,0
Беларусь	0,0	0,0	0,0	0,0	0,0
Кыргызстан	0,0	0,0	0,0	1,2	0,1
Россия	0,1	0,3	0,1	0,6	0,1
Внешние услуги	0,1	0,1	0,8	1,8	1,4
<i>Всего</i>	0,2	0,4	0,9	3,6	1,5

	2016	2017	2018	2019	2020
Государственные товары и услуги, не отнесенные к другим категориям					
Взаимные услуги	28,8	15,6	45,2	14,9	...
в том числе:					
Армения	1,4	0,0	2,0	1,0	...
Беларусь	2,8	2,6	5,5	1,4	...
Кыргызстан	1,9	2,7	4,3	0,2	...
Россия	22,7	10,4	33,4	12,3	...
Внешние услуги	188,3	228,0	204,2	263,5	...
<i>Всего</i>	<i>217,1</i>	<i>243,6</i>	<i>249,4</i>	<i>278,4</i>	<i>195,1</i>
Кыргызстан					
Все виды услуг					
Взаимные услуги	515,5	529,7	429,6	528,1	200,6
в том числе:					
Армения	0,9	0,5	0,3	0,7	0,1
Беларусь	0,8	0,7	1,7	1,4	1,6
Казахстан	275,0	255,7	206,4	270,4	86,9
Россия	238,7	272,9	221,2	255,6	112,0
Внешние услуги	325,6	294,1	400,3	554,5	227,6
<i>Всего</i>	<i>841,0</i>	<i>823,8</i>	<i>829,9</i>	<i>1 082,7</i>	<i>428,2</i>
Транспортные услуги					
Взаимные услуги	97,0	135,6	134,1	169,7	81,8
в том числе:					
Армения	0,0	0,1	0,1	0,2	0,1
Беларусь	0,0	0,0	0,0	0,5	0,7
Казахстан	14,8	26,8	32,7	40,4	28,6
Россия	82,1	108,6	101,4	128,5	52,3
Внешние услуги	68,9	70,8	79,2	99,8	70,3
<i>Всего</i>	<i>165,9</i>	<i>206,4</i>	<i>213,3</i>	<i>269,5</i>	<i>152,0</i>
Поездки					
Взаимные услуги	300,9	274,2	210,2	265,5	49,6
в том числе:					
Армения	0,8	0,3	0,2	0,4	0,0
Беларусь	0,6	0,5	0,6	0,6	0,1
Казахстан	240,0	210,9	157,2	201,7	35,3
Россия	59,6	62,4	52,2	62,9	14,2
Внешние услуги	131,4	154,4	249,3	378,0	101,7
<i>Всего</i>	<i>432,4</i>	<i>428,6</i>	<i>459,5</i>	<i>643,5</i>	<i>151,3</i>
Строительные услуги					
Взаимные услуги	5,5	7,3	4,6	6,5	7,8
в том числе:					
Армения	0,0	0,0	0,0	0,0	0,0
Беларусь	0,0	0,0	0,0	0,1	0,0
Казахстан	0,1	0,2	0,2	3,5	2,2
Россия	5,3	7,1	4,3	2,9	5,6
Внешние услуги	55,7	11,7	6,8	8,2	6,4
<i>Всего</i>	<i>61,2</i>	<i>19,0</i>	<i>11,3</i>	<i>14,7</i>	<i>14,2</i>

	2016	2017	2018	2019	2020
Страхование и услуги негосударственных пенсионных фондов					
Взаимные услуги	0,0	0,2	0,3	0,1	0,1
в том числе:					
Армения	0,0	0,0	0,0	0,0	0,0
Беларусь	0,0	0,0	0,0	0,0	0,0
Казахстан	0,0	0,0	0,1	0,0	0,0
Россия	0,0	0,2	0,2	0,1	0,1
Внешние услуги	0,2	0,1	0,1	0,7	0,1
<i>Всего</i>	<i>0,2</i>	<i>0,3</i>	<i>0,4</i>	<i>0,8</i>	<i>0,2</i>
Финансовые услуги					
Взаимные услуги	0,9	20,8	12,5	4,3	9,5
в том числе:					
Армения	0,0	0,0	0,0	0,0	0,0
Беларусь	0,0	0,0	0,0	0,0	0,0
Казахстан	0,1	0,1	0,2	0,1	0,2
Россия	0,8	20,7	12,2	4,2	9,3
Внешние услуги	4,2	5,5	1,3	2,7	5,2
<i>Всего</i>	<i>5,0</i>	<i>26,3</i>	<i>13,8</i>	<i>7,0</i>	<i>14,7</i>
Плата за пользование интеллектуальной собственностью					
Взаимные услуги	2,6	0,4	0,2	0,8	0,8
в том числе:					
Армения	0,0	0,0	0,0	0,0	0,0
Беларусь	0,0	0,0	0,0	0,0	0,0
Казахстан	0,9	0,2	0,1	0,1	0,2
Россия	1,7	0,2	0,1	0,7	0,6
Внешние услуги	0,1	0,4	0,4	0,3	0,5
<i>Всего</i>	<i>2,7</i>	<i>0,8</i>	<i>0,6</i>	<i>1,1</i>	<i>1,4</i>
Телекоммуникационные, компьютерные и информационные услуги					
Взаимные услуги	53,2	33,9	14,7	6,9	6,4
в том числе:					
Армения	0,0	0,0	0,0	0,0	0,0
Беларусь	0,0	0,0	0,0	0,0	0,0
Казахстан	1,9	2,3	1,3	0,8	2,5
Россия	51,2	31,6	13,4	6,1	4,0
Внешние услуги	12,4	5,5	6,6	7,8	7,3
<i>Всего</i>	<i>65,6</i>	<i>39,4</i>	<i>21,3</i>	<i>14,7</i>	<i>13,8</i>
Прочие деловые услуги					
Взаимные услуги	19,6	2,6	5,5	6,9	11,0
в том числе:					
Армения	0,0	0,0	0,0	0,0	0,0
Беларусь	0,0	0,0	0,9	0,0	0,1
Казахстан	1,3	0,7	0,7	0,6	1,0
Россия	18,2	1,8	3,8	6,2	10,0
Внешние услуги	20,1	13,0	12,4	10,2	10,5
<i>Всего</i>	<i>39,7</i>	<i>15,6</i>	<i>17,9</i>	<i>17,0</i>	<i>21,6</i>

	2016	2017	2018	2019	2020
Услуги частным лицам и услуги в сфере культуры и отдыха					
Взаимные услуги	0,3	0,4	0,1	0,5	0,0
в том числе:					
Армения	0,0	0,0	0,0	0,0	0,0
Беларусь	0,0	0,0	0,0	0,0	0,0
Казахстан	0,2	0,3	0,0	0,2	0,0
Россия	0,1	0,2	0,1	0,2	0,0
Внешние услуги	0,2	0,5	0,4	2,2	0,2
<i>Всего</i>	<i>0,5</i>	<i>1,0</i>	<i>0,5</i>	<i>2,6</i>	<i>0,2</i>
Государственные товары и услуги, не отнесенные к другим категориям					
Взаимные услуги	1,1	1,5	2,9	0,3	0,2
в том числе:					
Армения	0,0	0,0	0,0	0,0	0,0
Беларусь	0,1	0,0	0,0	0,0	0,0
Казахстан	0,0	0,0	0,0	0,0	0,0
Россия	1,0	1,5	2,9	0,3	0,2
Внешние услуги	7,0	6,6	14,0	2,1	1,3
<i>Всего</i>	<i>8,1</i>	<i>8,2</i>	<i>16,9</i>	<i>2,4</i>	<i>1,5</i>
Не распределено по видам услуг					
Взаимные услуги	34,4	52,7	44,6	66,7	33,2
в том числе:					
Армения	0,0	0,0	0,0	0,0	0,0
Беларусь	0,1	0,1	0,1	0,2	0,7
Казахстан	15,7	14,1	14,0	23,1	16,8
Россия	18,6	38,5	30,5	43,4	15,7
Внешние услуги	25,4	25,6	29,8	42,7	24,1
<i>Всего</i>	<i>59,8</i>	<i>78,4</i>	<i>74,4</i>	<i>109,4</i>	<i>57,3</i>
Россия					
Все виды услуг					
Взаимные услуги	3 668,9	4 246,2	4 701,9	5 309,6	3 939,1
в том числе:					
Армения	313,2	372,7	403,2	402,4	236,4
Беларусь	1 201,7	1 509,3	1 736,7	1 840,6	1 550,5
Казахстан	1 845,8	1 987,4	2 077,5	2 457,4	1 780,0
Кыргызстан	308,3	376,9	484,4	609,2	372,2
Внешние услуги	46 974,6	53 295,2	59 944,4	56 600,3	43 097,1
<i>Всего</i>	<i>50 643,6</i>	<i>57 541,3</i>	<i>64 646,3</i>	<i>61 910,0</i>	<i>47 036,2</i>
Услуги по обработке материальных ресурсов, принадлежащих другим сторонам					
Взаимные услуги	125,5	147,8	169,0	179,4	168,0
в том числе:					
Армения	0,3	0,0	0,2	0,0	0,0
Беларусь	2,6	2,2	2,9	5,0	7,5
Казахстан	122,6	145,6	165,9	174,3	160,4
Кыргызстан	0,0	0,0	0,0	0,0	0,0
Внешние услуги	1 484,0	1 381,4	1 467,7	990,4	167,8
<i>Всего</i>	<i>1 609,5</i>	<i>1 529,2</i>	<i>1 636,7</i>	<i>1 169,8</i>	<i>335,8</i>

	2016	2017	2018	2019	2020
Техническое обслуживание и текущий ремонт					
Взаимные услуги	153,8	175,8	165,2	186,1	156,0
в том числе:					
Армения	2,7	2,7	1,8	2,6	3,5
Беларусь	61,0	78,0	77,1	81,6	66,7
Казахстан	86,4	92,4	81,6	98,0	84,0
Кыргызстан	3,7	2,7	4,6	3,9	1,9
Внешние услуги	1 389,0	1 624,0	1 433,8	1 714,0	1 510,2
<i>Всего</i>	<i>1 542,8</i>	<i>1 799,8</i>	<i>1 598,9</i>	<i>1 900,1</i>	<i>1 666,2</i>
Транспортные услуги					
Взаимные услуги	634,0	679,1	757,7	1 226,7	1 204,6
в том числе:					
Армения	56,0	65,8	66,9	91,5	49,2
Беларусь	226,5	270,1	336,6	494,3	484,3
Казахстан	281,7	267,8	266,9	535,9	620,8
Кыргызстан	69,8	75,4	87,2	105,0	50,3
Внешние услуги	16 509,5	19 134,8	21 346,6	19 378,8	14 870,3
<i>Всего</i>	<i>17 143,5</i>	<i>19 813,9</i>	<i>22 104,3</i>	<i>20 605,4</i>	<i>16 074,9</i>
Поездки					
Взаимные услуги	1 337,7	1 564,2	1 780,7	1 907,5	849,2
в том числе:					
Армения	174,6	229,6	250,4	207,3	103,4
Беларусь	179,1	231,1	269,1	270,2	151,4
Казахстан	824,7	862,4	925,2	977,5	315,3
Кыргызстан	159,4	241,2	336,0	452,5	279,0
Внешние услуги	6 449,4	7 380,4	9 810,6	9 053,6	2 005,0
<i>Всего</i>	<i>7 787,1</i>	<i>8 944,6</i>	<i>11 591,3</i>	<i>10 961,0</i>	<i>2 854,2</i>
Строительные услуги					
Взаимные услуги	326,7	594,8	685,9	646,9	532,8
в том числе:					
Армения	7,4	21,2	28,0	37,9	14,4
Беларусь	285,4	501,2	613,7	554,4	470,8
Казахстан	31,3	64,5	42,3	53,6	46,1
Кыргызстан	2,5	7,9	1,9	0,9	1,4
Внешние услуги	3 266,3	4 216,9	4 757,4	4 138,8	4 164,8
<i>Всего</i>	<i>3 593,0</i>	<i>4 811,7</i>	<i>5 443,3</i>	<i>4 785,7</i>	<i>4 697,6</i>
Страхование и услуги негосударственных пенсионных фондов					
Взаимные услуги	26,2	34,9	35,0	28,7	35,6
в том числе:					
Армения	1,4	1,1	1,5	1,5	3,2
Беларусь	17,3	22,9	17,6	13,3	23,4
Казахстан	7,1	10,1	14,9	13,1	8,3
Кыргызстан	0,4	0,7	0,9	0,8	0,6
Внешние услуги	357,7	294,6	476,7	344,1	385,8
<i>Всего</i>	<i>383,9</i>	<i>329,5</i>	<i>511,7</i>	<i>372,8</i>	<i>421,5</i>

	2016	2017	2018	2019	2020
Финансовые услуги					
Взаимные услуги	138,8	109,2	129,1	100,7	99,8
в том числе:					
Армения	2,6	3,6	4,6	5,9	7,6
Беларусь	91,3	86,5	75,6	47,1	48,9
Казахстан	40,3	12,9	39,0	36,5	32,8
Кыргызстан	4,5	6,1	9,9	11,2	10,7
Внешние услуги	1 031,6	977,7	1 198,2	1 000,1	1 066,5
<i>Всего</i>	<i>1 170,4</i>	<i>1 086,9</i>	<i>1 327,3</i>	<i>1 100,8</i>	<i>1 166,4</i>
Плата за пользование интеллектуальной собственностью					
Взаимные услуги	70,3	75,0	81,2	104,0	100,4
в том числе:					
Армения	2,6	3,1	3,5	4,0	4,4
Беларусь	23,3	20,7	25,2	36,1	41,7
Казахстан	41,7	49,2	49,0	59,7	50,2
Кыргызстан	2,7	2,1	3,5	4,2	4,2
Внешние услуги	477,5	657,7	794,9	909,7	1 063,5
<i>Всего</i>	<i>547,8</i>	<i>732,8</i>	<i>876,1</i>	<i>1 013,7</i>	<i>1 163,9</i>
Телекоммуникационные, компьютерные и информационные услуги					
Взаимные услуги	236,1	245,7	266,9	277,5	243,7
в том числе:					
Армения	27,4	23,3	23,0	23,0	21,0
Беларусь	67,2	70,5	84,1	103,7	80,8
Казахстан	103,7	133,1	136,1	131,7	126,5
Кыргызстан	37,8	18,8	23,7	19,1	15,3
Внешние услуги	3 667,6	4 407,1	4 993,4	5 211,8	5 692,5
<i>Всего</i>	<i>3 903,7</i>	<i>4 652,7</i>	<i>5 260,3</i>	<i>5 489,3</i>	<i>5 936,2</i>
Прочие деловые услуги					
Взаимные услуги	572,7	547,3	564,8	569,9	499,5
в том числе:					
Армения	36,0	20,3	20,0	26,0	26,6
Беларусь	227,2	201,0	205,7	189,2	152,9
Казахстан	283,4	306,0	323,9	344,8	311,9
Кыргызстан	26,2	19,9	15,3	9,9	8,1
Внешние услуги	11 143,1	11 920,0	12 124,0	12 424,4	11 048,7
<i>Всего</i>	<i>11 715,8</i>	<i>12 467,3</i>	<i>12 688,8</i>	<i>12 994,3</i>	<i>11 548,1</i>
Услуги частным лицам и услуги в сфере культуры и отдыха					
Взаимные услуги	45,4	70,3	63,1	75,1	44,6
в том числе:					
Армения	2,2	1,9	3,3	2,6	3,0
Беларусь	19,0	22,8	25,8	38,6	17,1
Казахстан	22,9	43,7	32,7	32,4	23,8
Кыргызстан	1,3	1,9	1,4	1,6	0,7
Внешние услуги	376,0	420,1	521,9	448,9	381,0
<i>Всего</i>	<i>421,4</i>	<i>490,4</i>	<i>585,1</i>	<i>524,0</i>	<i>425,6</i>

	2016	2017	2018	2019	2020
Государственные товары и услуги, не отнесенные к другим категориям					
Взаимные услуги
в том числе:					
Армения
Беларусь	1,7	2,2	3,4	7,2	5,0
Казахстан
Кыргызстан
Внешние услуги
<i>Всего</i>	<i>824,7</i>	<i>882,5</i>	<i>1 022,5</i>	<i>993,0</i>	<i>745,9</i>

Импорт взаимных и внешних услуг (миллионов долларов США)					
	2016	2017	2018	2019	2020
Беларусь					
Все виды услуг					
Взаимные услуги	1 223,4	1 581,8	1 819,2	1 787,7	1 462,2
в том числе:					
Армения	0,5	1,3	1,5	2,1	2,8
Казахстан	27,4	44,8	55,1	44,7	48,2
Кыргызстан	0,6	0,6	0,8	1,6	1,5
Россия	1 195,0	1 535,0	1 761,8	1 739,3	1 409,8
Внешние услуги	3 158,0	3 244,4	3 586,9	4 064,5	3 428,1
<i>Всего</i>	<i>4 381,4</i>	<i>4 826,2</i>	<i>5 406,1</i>	<i>5 852,2</i>	<i>4 890,3</i>
Услуги по обработке материальных ресурсов, принадлежащих другим сторонам					
Взаимные услуги	2,6	2,2	2,9	5,0	7,6
в том числе:					
Армения	0,0	0,0	0,0	0,0	0,0
Казахстан	0,0	0,0	0,0	0,0	0,1
Кыргызстан	0,0	0,0	0,0	0,0	0,0
Россия	2,6	2,2	2,9	5,0	7,5
Внешние услуги	3,3	2,6	4,0	3,8	2,6
<i>Всего</i>	<i>5,9</i>	<i>4,8</i>	<i>6,8</i>	<i>8,8</i>	<i>10,2</i>
Техническое обслуживание и текущий ремонт					
Взаимные услуги	61,0	78,0	77,2	81,6	66,7
в том числе:					
Армения	0,0	0,0	0,0	0,0	0,0
Казахстан	0,0	0,0	0,1	0,0	0,1
Кыргызстан	0,0	0,0	0,0	0,0	0,0
Россия	61,0	78,0	77,1	81,6	66,7
Внешние услуги	55,0	59,9	41,9	42,8	41,4
<i>Всего</i>	<i>116,0</i>	<i>137,9</i>	<i>119,1</i>	<i>124,4</i>	<i>108,1</i>
Транспортные услуги					
Взаимные услуги	244,8	336,2	414,5	431,1	388,1
в том числе:					
Армения	0,2	0,6	0,7	1,1	1,5
Казахстан	24,5	39,4	51,6	35,7	38,9
Кыргызстан	0,3	0,4	0,5	1,0	0,9
Россия	219,8	295,9	361,7	393,3	346,8
Внешние услуги	1 092,1	1 262,9	1 417,5	1 514,5	1 450,4
<i>Всего</i>	<i>1 336,9</i>	<i>1 599,1</i>	<i>1 832,0</i>	<i>1 945,6</i>	<i>1 838,5</i>
Поездки					
Взаимные услуги	179,2	231,4	269,4	271,1	152,0
в том числе:					
Армения	0,0	0,0	0,1	0,3	0,1
Казахстан	0,1	0,3	0,2	0,7	0,4
Кыргызстан	0,0	0,0	0,0	0,0	0,0
Россия	179,1	231,1	269,1	270,2	151,4
Внешние услуги	620,3	751,7	799,9	851,4	293,2
<i>Всего</i>	<i>799,5</i>	<i>983,1</i>	<i>1 069,3</i>	<i>1 122,5</i>	<i>445,2</i>

	2016	2017	2018	2019	2020
Строительные услуги					
Взаимные услуги	285,4	501,6	614,0	557,2	471,6
в том числе:					
Армения	0,0	0,4	0,2	0,0	0,0
Казахстан	0,0	0,0	0,0	2,6	0,8
Кыргызстан	0,0	0,0	0,0	0,1	0,0
Россия	285,4	501,2	613,8	554,4	470,9
Внешние услуги	614,6	389,3	390,8	507,6	482,5
<i>Всего</i>	<i>900,0</i>	<i>890,9</i>	<i>1 004,8</i>	<i>1 064,8</i>	<i>954,1</i>
Страхование и услуги негосударственных пенсионных фондов					
Взаимные услуги	17,4	23,0	17,7	13,5	23,6
в том числе:					
Армения	0,0	0,0	0,0	0,0	0,0
Казахстан	0,0	0,1	0,1	0,3	0,2
Кыргызстан	0,0	0,0	0,0	0,0	0,0
Россия	17,4	22,9	17,6	13,3	23,4
Внешние услуги	6,6	23,5	9,2	28,7	19,0
<i>Всего</i>	<i>24,0</i>	<i>46,5</i>	<i>26,9</i>	<i>42,2</i>	<i>42,6</i>
Финансовые услуги					
Взаимные услуги	91,4	86,7	75,8	47,1	45,9
в том числе:					
Армения	0,0	0,0	0,0	0,1	0,0
Казахстан	0,1	0,2	0,1	0,1	0,3
Кыргызстан	0,0	0,0	0,0	0,0	0,0
Россия	91,3	86,5	75,7	46,9	45,6
Внешние услуги	143,1	181,4	202,5	181,8	168,6
<i>Всего</i>	<i>234,5</i>	<i>268,1</i>	<i>278,3</i>	<i>228,9</i>	<i>214,5</i>
Плата за пользование интеллектуальной собственностью					
Взаимные услуги	23,3	20,7	25,2	36,2	41,7
в том числе:					
Армения	0,0	0,0	0,0	0,0	0,0
Казахстан	0,0	0,0	0,0	0,1	0,0
Кыргызстан	0,0	0,0	0,0	0,0	0,0
Россия	23,3	20,7	25,2	36,1	41,7
Внешние услуги	102,4	136,4	153,5	151,0	161,5
<i>Всего</i>	<i>125,7</i>	<i>157,1</i>	<i>178,7</i>	<i>187,2</i>	<i>203,2</i>
Телекоммуникационные, компьютерные и информационные услуги					
Взаимные услуги	67,9	70,7	84,3	104,5	84,2
в том числе:					
Армения	0,0	0,0	0,0	0,1	0,7
Казахстан	0,6	0,2	0,2	0,7	2,6
Кыргызстан	0,0	0,0	0,0	0,0	0,0
Россия	67,2	70,5	84,1	103,7	80,8
Внешние услуги	170,0	171,8	210,5	314,3	345,8
<i>Всего</i>	<i>237,9</i>	<i>242,5</i>	<i>294,8</i>	<i>418,8</i>	<i>430,0</i>

	2016	2017	2018	2019	2020
Прочие деловые услуги					
Взаимные услуги	229,5	206,0	208,8	194,5	158,6
в том числе:					
Армения	0,1	0,2	0,3	0,5	0,4
Казахстан	2,0	4,5	2,6	4,4	4,9
Кыргызстан	0,2	0,2	0,3	0,4	0,5
Россия	227,2	201,1	205,6	189,2	152,9
Внешние услуги	342,6	256,3	348,6	456,1	459,5
<i>Всего</i>	<i>572,1</i>	<i>462,3</i>	<i>557,4</i>	<i>650,6</i>	<i>618,1</i>
Услуги частным лицам и услуги в сфере культуры и отдыха					
Взаимные услуги	19,1	22,8	25,9	38,6	17,1
в том числе:					
Армения	0,0	0,0	0,0	0,0	0,0
Казахстан	0,0	0,1	0,0	0,0	0,0
Кыргызстан	0,0	0,0	0,0	0,0	0,0
Россия	19,1	22,7	25,9	38,6	17,1
Внешние услуги	6,0	5,1	5,4	9,3	2,5
<i>Всего</i>	<i>25,1</i>	<i>27,9</i>	<i>31,3</i>	<i>47,9</i>	<i>19,6</i>
Государственные товары и услуги, не отнесенные к другим категориям					
Взаимные услуги	1,8	2,3	3,4	7,2	5,0
в том числе:					
Армения	0,0	0,0	0,0	0,0	0,0
Казахстан	0,0	0,1	0,0	0,0	0,0
Кыргызстан	0,0	0,0	0,0	0,0	0,0
Россия	1,7	2,2	3,4	7,2	5,0
Внешние услуги	2,0	3,7	3,3	3,3	1,2
<i>Всего</i>	<i>3,8</i>	<i>6,0</i>	<i>6,7</i>	<i>10,5</i>	<i>6,2</i>
Казахстан					
Все виды услуг					
Взаимные услуги	2 048,8	2 316,1	2 036,9	1 914,0	1 254,9
в том числе:					
Армения	1,1	1,7	2,9	3,5	1,6
Беларусь	27,8	34,8	54,2	56,6	57,6
Кыргызстан	244,2	259,7	241,0	232,3	109,5
Россия	1 775,7	2 020,0	1 738,8	1 621,7	1 086,3
Внешние услуги	7 798,2	7 766,5	9 944,4	9 548,2	6 880,1
<i>Всего</i>	<i>9 846,9</i>	<i>10 082,6</i>	<i>11 981,4</i>	<i>11 462,2</i>	<i>8 135,0</i>
Услуги по обработке материальных ресурсов, принадлежащих другим сторонам					
Взаимные услуги	125,8	160,6	187,1	176,8	154,6
в том числе:					
Армения	0,0	0,0	0,0	0,0	0,0
Беларусь	0,0	0,0	0,0	0,0	0,0
Кыргызстан	0,0	0,0	0,0	0,9	0,0
Россия	125,8	160,6	187,1	175,9	154,6
Внешние услуги	0,0	0,0	0,8	8,6	2,4
<i>Всего</i>	<i>125,8</i>	<i>160,6</i>	<i>188,0</i>	<i>185,4</i>	<i>157,0</i>

	2016	2017	2018	2019	2020
Техническое обслуживание и текущий ремонт					
Взаимные услуги	69,5	48,8	68,4	71,8	40,0
в том числе:					
Армения	0,0	0,0	0,1	0,5	0,5
Беларусь	0,0	0,4	5,4	4,6	1,1
Кыргызстан	0,8	0,4	0,1	1,1	0,6
Россия	68,7	48,0	62,8	65,7	37,9
Внешние услуги	194,6	293,3	413,3	315,7	336,1
<i>Всего</i>	<i>264,2</i>	<i>342,1</i>	<i>481,7</i>	<i>387,5</i>	<i>376,1</i>
Транспортные услуги					
Взаимные услуги	261,0	450,0	388,4	428,1	392,1
в том числе:					
Армения	0,6	1,1	1,2	0,4	0,5
Беларусь	22,9	29,7	34,3	35,4	37,1
Кыргызстан	5,6	12,5	18,7	19,3	8,2
Россия	231,9	406,8	334,1	373,0	346,4
Внешние услуги	1 308,7	1 285,4	1 714,9	2 073,9	1 784,4
<i>Всего</i>	<i>1 569,7</i>	<i>1 735,4</i>	<i>2 103,2</i>	<i>2 502,0</i>	<i>2 176,6</i>
Поездки					
Взаимные услуги	1 072,7	1 064,5	1 019,9	794,1	282,5
в том числе:					
Армения	0,1	0,1	0,6	1,0	0,2
Беларусь	1,6	1,5	6,5	9,1	6,0
Кыргызстан	224,9	217,2	212,6	199,1	81,4
Россия	846,1	845,6	800,1	584,9	194,9
Внешние услуги	1 373,8	1 495,3	1 667,0	1 969,0	543,5
<i>Всего</i>	<i>2 446,5</i>	<i>2 559,8</i>	<i>2 686,9</i>	<i>2 763,1</i>	<i>826,0</i>
Строительные услуги					
Взаимные услуги	111,1	72,0	9,3	15,8	22,7
в том числе:					
Армения	0,0	0,0	0,0	0,0	0,0
Беларусь	0,0	0,0	0,1	0,0	0,0
Кыргызстан	0,0	0,0	0,0	0,0	5,6
Россия	111,1	72,0	9,2	15,8	17,2
Внешние услуги	395,3	246,9	435,2	133,6	101,5
<i>Всего</i>	<i>506,3</i>	<i>318,9</i>	<i>444,4</i>	<i>149,4</i>	<i>124,3</i>
Страхование и услуги негосударственных пенсионных фондов					
<i>Всего</i>	<i>46,5</i>	<i>44,5</i>	<i>43,6</i>	<i>39,6</i>	<i>43,9</i>
Финансовые услуги					
Взаимные услуги	0,1	0,3	9,5	11,9	12,3
в том числе:					
Армения	0,0	0,0	0,0	0,0	0,0
Беларусь	0,0	0,0	0,2	0,0	0,2
Кыргызстан	0,0	0,0	0,0	0,1	1,2
Россия	0,1	0,3	9,2	11,8	10,8
Внешние услуги	383,0	225,4	238,6	229,9	200,7
<i>Всего</i>	<i>383,1</i>	<i>225,6</i>	<i>248,1</i>	<i>241,8</i>	<i>213,0</i>

	2016	2017	2018	2019	2020
Плата за пользование интеллектуальной собственностью					
Взаимные услуги	21,0	23,3	31,1	33,3	25,7
в том числе:					
Армения	0,0	0,0	0,0	0,0	0,0
Беларусь	0,0	0,0	0,2	0,3	0,5
Кыргызстан	0,0	0,0	0,0	0,1	0,0
Россия	21,0	23,3	30,9	32,9	25,2
Внешние услуги	105,8	93,7	136,6	108,1	120,5
<i>Всего</i>	<i>126,9</i>	<i>117,1</i>	<i>167,7</i>	<i>141,3</i>	<i>146,2</i>
Телекоммуникационные, компьютерные и информационные услуги					
Взаимные услуги	80,7	81,5	86,6	86,8	92,8
в том числе:					
Армения	0,0	0,0	0,0	0,0	0,1
Беларусь	0,0	0,4	2,9	3,2	7,0
Кыргызстан	4,2	3,9	3,6	3,9	4,7
Россия	76,4	77,2	80,0	79,7	81,0
Внешние услуги	200,3	213,4	312,3	314,6	336,2
<i>Всего</i>	<i>281,0</i>	<i>294,8</i>	<i>398,9</i>	<i>401,4</i>	<i>429,0</i>
Прочие деловые услуги					
Взаимные услуги	271,6	354,2	198,2	264,4	225,9
в том числе:					
Армения	0,0	0,0	0,1	0,3	0,4
Беларусь	2,0	2,0	2,2	2,2	5,5
Кыргызстан	7,5	24,5	4,0	7,2	7,7
Россия	262,1	327,7	191,9	254,6	212,4
Внешние услуги	3 607,2	3 654,8	4 836,9	4 208,0	3 258,6
<i>Всего</i>	<i>3 878,8</i>	<i>4 009,0</i>	<i>5 035,1</i>	<i>4 472,3</i>	<i>3 484,5</i>
Услуги частным лицам и услуги в сфере культуры и отдыха					
Взаимные услуги	16,0	41,6	18,9	18,7	6,3
в том числе:					
Армения	0,0	0,0	0,0	0,0	0,0
Беларусь	0,0	0,0	0,0	0,0	0,2
Кыргызстан	0,3	0,3	0,1	0,1	0,2
Россия	15,7	41,3	18,8	18,6	5,9
Внешние услуги	41,2	99,7	33,0	28,6	24,6
<i>Всего</i>	<i>57,2</i>	<i>141,3</i>	<i>52,0</i>	<i>47,3</i>	<i>30,9</i>
Государственные товары и услуги, не отнесенные к другим категориям					
Взаимные услуги	19,3	19,5	19,6	12,3	...
в том числе:					
Армения	0,5	0,4	0,9	1,3	...
Беларусь	1,1	0,8	2,3	1,8	...
Кыргызстан	0,9	0,9	1,8	0,6	...
Россия	16,8	17,3	14,6	8,7	...
Внешние услуги	141,6	114,1	112,2	118,7	...
<i>Всего</i>	<i>160,9</i>	<i>133,6</i>	<i>131,8</i>	<i>131,0</i>	<i>127,6</i>

	2016	2017	2018	2019	2020
Кыргызстан					
Все виды услуг					
Взаимные услуги	521,7	487,5	543,3	540,5	261,6
в том числе:					
Армения	3,0	0,7	0,3	3,7	0,8
Беларусь	5,7	5,9	5,2	9,9	4,3
Казахстан	226,9	183,0	204,2	169,2	73,1
Россия	286,2	297,8	333,6	357,7	183,4
Внешние услуги	522,8	428,2	419,6	480,3	342,5
<i>Всего</i>	<i>1 044,5</i>	<i>915,8</i>	<i>962,9</i>	<i>1 000,9</i>	<i>604,1</i>
Транспортные услуги					
Взаимные услуги	205,6	240,6	279,9	236,5	168,0
в том числе:					
Армения	0,1	0,1	0,0	0,0	0,0
Беларусь	2,3	4,3	3,8	2,9	2,4
Казахстан	43,8	53,1	83,9	55,7	39,3
Россия	159,4	183,2	192,2	177,9	126,3
Внешние услуги	199,7	191,7	213,4	216,7	184,1
<i>Всего</i>	<i>405,3</i>	<i>432,2</i>	<i>493,4</i>	<i>453,1</i>	<i>352,1</i>
Поездки					
Взаимные услуги	255,7	183,9	206,9	236,9	54,7
в том числе:					
Армения	2,8	0,3	0,2	3,5	0,7
Беларусь	3,3	1,1	0,8	6,6	1,4
Казахстан	168,6	113,5	104,3	99,1	24,2
Россия	81,0	69,1	101,6	127,7	28,4
Внешние услуги	205,3	108,4	107,3	154,2	34,1
<i>Всего</i>	<i>461,0</i>	<i>292,3</i>	<i>314,2</i>	<i>391,1</i>	<i>88,8</i>
Строительные услуги					
Взаимные услуги	3,0	3,4	3,7	1,5	0,1
в том числе:					
Армения	0,0	0,0	0,0	0,0	0,0
Беларусь	0,0	0,0	0,0	0,0	0,0
Казахстан	0,4	0,5	1,3	0,3	-0,1
Россия	2,6	2,9	2,4	1,2	0,2
Внешние услуги	12,3	7,4	3,8	6,3	13,6
<i>Всего</i>	<i>15,4</i>	<i>10,8</i>	<i>7,5</i>	<i>7,8</i>	<i>13,7</i>
Страхование и услуги негосударственных пенсионных фондов					
Взаимные услуги	0,5	1,4	0,3	0,3	0,7
в том числе:					
Армения	0,0	0,0	0,0	0,0	0,0
Беларусь	0,0	0,0	0,0	0,0	0,0
Казахстан	0,3	0,2	0,1	0,1	0,1
Россия	0,2	1,2	0,3	0,2	0,6
Внешние услуги	8,0	6,9	6,1	5,7	6,2
<i>Всего</i>	<i>8,5</i>	<i>8,3</i>	<i>6,4</i>	<i>6,0</i>	<i>6,9</i>

	2016	2017	2018	2019	2020
Финансовые услуги					
Взаимные услуги	7,6	13,0	7,4	10,3	6,5
в том числе:					
Армения	0,0	0,2	0,0	0,0	0,0
Беларусь	0,0	0,0	0,0	0,0	0,1
Казахстан	1,3	1,0	0,8	0,7	1,3
Россия	6,3	11,8	6,6	9,6	5,2
Внешние услуги	8,2	15,7	5,5	7,1	4,3
<i>Всего</i>	<i>15,8</i>	<i>28,7</i>	<i>12,9</i>	<i>17,4</i>	<i>10,9</i>
Плата за пользование интеллектуальной собственностью					
Взаимные услуги	3,7	3,7	4,4	3,8	4,5
в том числе:					
Армения	0,0	0,0	0,0	0,0	0,0
Беларусь	0,0	0,0	0,1	0,1	0,0
Казахстан	0,3	0,2	0,3	0,2	0,2
Россия	3,4	3,5	3,9	3,5	4,2
Внешние услуги	3,8	1,6	1,5	1,2	1,2
<i>Всего</i>	<i>7,5</i>	<i>5,3</i>	<i>5,9</i>	<i>5,0</i>	<i>5,7</i>
Телекоммуникационные, компьютерные и информационные услуги					
Взаимные услуги	21,1	14,4	13,7	13,1	9,3
в том числе:					
Армения	0,0	0,0	0,0	0,0	0,0
Беларусь	0,0	0,0	0,0	0,1	0,2
Казахстан	4,0	5,2	4,8	3,7	2,2
Россия	17,1	9,1	8,9	9,3	6,9
Внешние услуги	6,2	7,6	7,8	8,0	9,5
<i>Всего</i>	<i>27,3</i>	<i>22,0</i>	<i>21,5</i>	<i>21,1</i>	<i>18,8</i>
Прочие деловые услуги					
Взаимные услуги	5,5	5,0	5,9	9,3	1,6
в том числе:					
Армения	0,0	0,0	0,0	0,0	0,0
Беларусь	0,0	0,1	0,0	0,1	0,0
Казахстан	1,0	0,5	1,0	0,4	0,2
Россия	4,5	4,4	4,8	8,7	1,4
Внешние услуги	5,2	3,5	8,2	34,9	49,7
<i>Всего</i>	<i>10,7</i>	<i>8,5</i>	<i>14,0</i>	<i>44,2</i>	<i>51,3</i>
Услуги частным лицам и услуги в сфере культуры и отдыха					
Взаимные услуги	0,5	0,3	0,3	0,3	0,2
в том числе:					
Армения	0,0	0,0	0,0	0,0	0,0
Беларусь	0,0	0,0	0,0	0,0	0,1
Казахстан	0,2	0,2	0,1	0,1	0,1
Россия	0,2	0,1	0,2	0,2	0,0
Внешние услуги	0,0	0,0	0,1	0,1	0,1
<i>Всего</i>	<i>0,5</i>	<i>0,3</i>	<i>0,3</i>	<i>0,4</i>	<i>0,3</i>

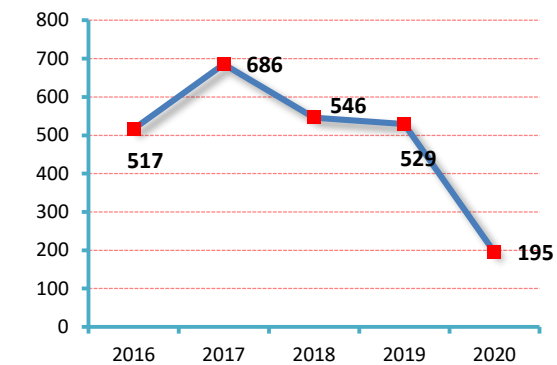
	2016	2017	2018	2019	2020
Государственные товары и услуги, не отнесенные к другим категориям					
Взаимные услуги	0,1	1,1	0,8	0,0	0,1
в том числе:					
Армения	0,0	0,0	0,0	0,0	0,0
Беларусь	0,0	0,0	0,0	0,0	0,0
Казахстан	0,0	0,3	0,0	0,0	0,0
Россия	0,1	0,9	0,8	0,0	0,1
Внешние услуги	12,1	13,4	16,0	15,0	15,8
<i>Всего</i>	<i>12,1</i>	<i>14,5</i>	<i>16,8</i>	<i>15,0</i>	<i>15,8</i>
Не распределено по видам услуг					
Взаимные услуги	18,6	20,8	20,0	28,4	15,9
в том числе:					
Армения	0,1	0,1	0,0	0,1	0,1
Беларусь	0,0	0,5	0,4	0,1	0,2
Казахстан	7,1	8,5	7,7	9,0	5,5
Россия	11,4	11,7	12,0	19,3	10,1
Внешние услуги	61,8	72,0	49,9	31,3	23,9
<i>Всего</i>	<i>80,4</i>	<i>92,8</i>	<i>69,9</i>	<i>59,7</i>	<i>39,8</i>
Россия					
Все виды услуг					
Взаимные услуги	3 122,3	3 615,3	3 964,0	3 763,6	2 639,0
в том числе:					
Армения	249,2	293,2	375,0	362,1	211,6
Беларусь	1 686,7	2 115,4	2 250,8	2 155,8	1 514,3
Казахстан	944,8	973,5	1 093,4	1 015,0	784,3
Кыргызстан	241,7	233,2	244,7	230,8	128,8
Внешние услуги	71 479,9	85 248,9	90 764,0	94 891,0	61 442,3
<i>Всего</i>	<i>74 602,2</i>	<i>88 864,2</i>	<i>94 728,0</i>	<i>98 654,6</i>	<i>64 081,3</i>
Услуги по обработке материальных ресурсов, принадлежащих другим сторонам					
Взаимные услуги	95,5	129,3	118,3	121,1	132,4
в том числе:					
Армения	1,0	1,6	0,8	1,1	1,4
Беларусь	90,3	122,2	112,7	110,6	112,7
Казахстан	4,2	5,1	4,6	8,8	16,2
Кыргызстан	0,0	0,3	0,2	0,6	2,1
Внешние услуги	41,2	28,1	28,0	41,8	44,6
<i>Всего</i>	<i>136,7</i>	<i>157,4</i>	<i>146,3</i>	<i>162,9</i>	<i>177,0</i>
Техническое обслуживание и текущий ремонт					
Взаимные услуги	122,2	183,5	237,0	105,7	88,1
в том числе:					
Армения	1,2	2,0	5,1	2,7	9,1
Беларусь	97,8	153,1	196,8	72,1	54,8
Казахстан	21,6	28,0	34,8	29,5	23,3
Кыргызстан	1,6	0,4	0,3	1,3	0,9
Внешние услуги	1 436,7	1 596,6	1 770,7	1 843,1	1 647,3
<i>Всего</i>	<i>1 558,9</i>	<i>1 780,0</i>	<i>2 007,7</i>	<i>1 948,7</i>	<i>1 735,5</i>

	2016	2017	2018	2019	2020
Транспортные услуги					
Взаимные услуги	950,5	992,5	1 140,0	1 105,8	726,9
в том числе:					
Армения	33,7	45,2	51,0	62,0	33,1
Беларусь	470,6	493,1	539,7	563,9	399,0
Казахстан	392,5	392,3	481,5	412,6	254,3
Кыргызстан	53,6	61,9	67,8	67,3	40,6
Внешние услуги	10 887,1	13 499,5	14 158,2	14 336,6	10 683,9
<i>Всего</i>	<i>11 837,6</i>	<i>14 492,0</i>	<i>15 298,2</i>	<i>15 442,4</i>	<i>11 410,8</i>
Поездки					
Взаимные услуги	829,9	768,7	862,6	923,8	321,6
в том числе:					
Армения	114,6	85,4	109,9	140,7	41,1
Беларусь	333,2	379,4	414,3	435,8	129,1
Казахстан	296,3	209,0	232,7	241,7	114,3
Кыргызстан	85,8	95,0	105,8	105,6	37,0
Внешние услуги	23 122,5	30 289,2	33 408,2	35 228,1	8 818,4
<i>Всего</i>	<i>23 952,4</i>	<i>31 057,9</i>	<i>34 270,7</i>	<i>36 151,9</i>	<i>9 140,0</i>
Строительные услуги					
Взаимные услуги	340,5	606,3	623,5	449,2	405,7
в том числе:					
Армения	41,4	85,6	140,7	78,6	71,5
Беларусь	281,7	436,1	407,7	323,2	231,1
Казахстан	16,4	74,0	61,5	42,0	97,4
Кыргызстан	0,9	10,6	13,7	5,4	5,8
Внешние услуги	3 423,4	3 780,1	4 227,1	5 075,0	7 076,1
<i>Всего</i>	<i>3 763,9</i>	<i>4 386,4</i>	<i>4 850,6</i>	<i>5 524,1</i>	<i>7 481,8</i>
Страхование и услуги негосударственных пенсионных фондов					
Взаимные услуги	10,8	18,5	16,6	21,2	16,2
в том числе:					
Армения	0,0	0,0	0,3	0,4	0,2
Беларусь	7,6	10,0	11,9	11,7	10,7
Казахстан	3,1	8,1	4,4	9,1	5,3
Кыргызстан	0,1	0,5	0,0	0,0	0,0
Внешние услуги	957,8	1 186,8	987,9	1 047,9	1 000,2
<i>Всего</i>	<i>968,7</i>	<i>1 205,3</i>	<i>1 004,5</i>	<i>1 069,1</i>	<i>1 016,5</i>
Финансовые услуги					
Взаимные услуги	24,4	20,5	21,5	17,5	15,3
в том числе:					
Армения	1,8	2,5	1,5	1,4	1,0
Беларусь	13,3	7,7	6,5	6,0	7,3
Казахстан	5,7	5,5	4,3	4,1	3,1
Кыргызстан	3,6	4,8	9,2	6,0	4,0
Внешние услуги	2 013,0	2 222,5	1 812,2	2 323,8	2 425,7
<i>Всего</i>	<i>2 037,4</i>	<i>2 243,0</i>	<i>1 833,7</i>	<i>2 341,3</i>	<i>2 441,1</i>

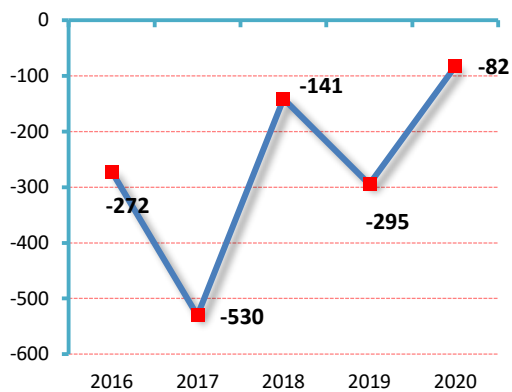
	2016	2017	2018	2019	2020
Плата за пользование интеллектуальной собственностью					
Взаимные услуги	9,1	14,3	22,5	28,2	30,5
в том числе:					
Армения	1,2	1,8	0,6	1,1	4,4
Беларусь	7,0	10,0	17,5	21,2	22,4
Казахстан	0,8	2,2	3,5	5,0	2,8
Кыргызстан	0,1	0,4	0,9	0,9	0,9
Внешние услуги	4 988,2	5 965,4	6 265,7	6 837,9	6 778,6
<i>Всего</i>	<i>4 997,4</i>	<i>5 979,8</i>	<i>6 288,2</i>	<i>6 866,2</i>	<i>6 809,1</i>
Телекоммуникационные, компьютерные и информационные услуги					
Взаимные услуги	337,3	360,6	345,0	376,0	317,6
в том числе:					
Армения	32,3	41,2	27,1	32,0	22,8
Беларусь	166,6	215,8	236,3	286,6	238,2
Казахстан	69,4	57,0	53,7	47,3	50,8
Кыргызстан	68,9	46,6	27,9	10,2	5,8
Внешние услуги	5 131,6	5 022,8	5 142,9	4 867,7	5 664,8
<i>Всего</i>	<i>5 468,9</i>	<i>5 383,4</i>	<i>5 487,9</i>	<i>5 243,7</i>	<i>5 982,4</i>
Прочие деловые услуги					
Взаимные услуги	387,1	499,8	549,1	582,4	565,5
в том числе:					
Армения	19,4	26,0	34,3	38,8	25,1
Беларусь	208,2	273,9	286,5	300,0	295,1
Казахстан	132,7	187,7	209,9	210,7	214,0
Кыргызстан	26,7	12,2	18,4	32,8	31,4
Внешние услуги	16 960,9	18 822,2	19 849,1	20 429,5	14 865,4
<i>Всего</i>	<i>17 348,0</i>	<i>19 322,0</i>	<i>20 398,2</i>	<i>21 011,9</i>	<i>15 431,0</i>
Услуги частным лицам и услуги в сфере культуры и отдыха					
Взаимные услуги	13,4	19,5	26,1	31,2	17,7
в том числе:					
Армения	2,5	2,0	3,7	3,2	1,8
Беларусь	8,8	12,4	19,2	23,1	12,5
Казахстан	1,9	4,6	2,7	4,3	2,9
Кыргызстан	0,3	0,5	0,5	0,5	0,5
Внешние услуги	1 011,5	1 413,1	1 799,5	1 529,9	1 239,0
<i>Всего</i>	<i>1 024,9</i>	<i>1 432,6</i>	<i>1 825,6</i>	<i>1 561,1</i>	<i>1 256,7</i>
Государственные товары и услуги, не отнесенные к другим категориям					
Взаимные услуги
в том числе:					
Армения
Беларусь	1,6	1,8	1,8	1,6	1,4
Казахстан
Кыргызстан
Внешние услуги
<i>Всего</i>	<i>1 507,5</i>	<i>1 424,4</i>	<i>1 316,3</i>	<i>1 331,4</i>	<i>1 199,6</i>

Сальдо взаимных услуг
(миллионов долларов США)

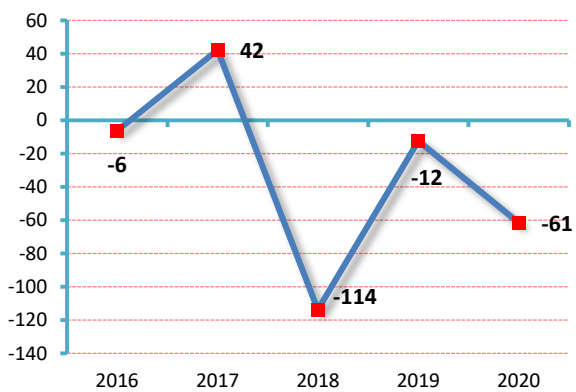
Беларусь



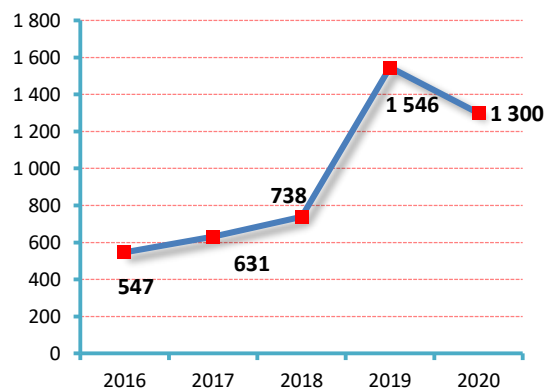
Казахстан



Кыргызстан



Россия



МЕЖДУНАРОДНЫЕ УСЛУГИ

Экспорт международных услуг
(миллионов долларов США)

	2017	2018	2019	2020				
				всего	I	II	III	IV
Армения								
Всего	2 022,8	2 218,2	2 430,6	1 105,0	415,5	187,2	230,3	272,0
Услуги по переработке товаров, принадлежащих другим сторонам	21,3	35,5	27,2	36,8	7,4	4,9	12,9	11,5
Услуги по техническому обслуживанию и ремонту товаров	2,8	2,8	3,3	3,1	0,6	0,7	0,9	0,9
Транспортные услуги	231,6	256,3	273,7	232,4	54,3	49,4	66,3	62,4
Морской транспорт	0,0	0,0	0,0	0,0	0,0	0,0	0,0	0,0
Пассажирский	0,0	0,0	0,0	0,0	0,0	0,0	0,0	0,0
Грузовой	0,0	0,0	0,0	0,0	0,0	0,0	0,0	0,0
Прочий	0,0	0,0	0,0	0,0	0,0	0,0	0,0	0,0
Воздушный транспорт	39,0	47,0	46,5	18,2	6,7	2,3	4,9	4,4
Пассажирский	12,7	21,4	18,0	5,4	2,6	0,8	1,0	0,9
Грузовой	7,6	6,2	10,0	5,7	0,6	0,7	2,7	1,8
Прочий	18,7	19,4	18,4	7,1	3,4	0,8	1,2	1,7
Прочие виды транспорта	192,2	209,0	227,0	213,5	47,5	47,0	61,2	57,8
Пассажирский	7,2	7,2	7,3	4,7	1,2	0,0	1,9	1,6
Грузовой	183,2	199,7	217,5	206,6	45,8	46,5	58,7	55,5
Прочий	1,9	2,1	2,2	2,1	0,5	0,5	0,6	0,6
Почтовые услуги и услуги курьерской связи	0,3	0,3	0,3	0,7	0,2	0,1	0,2	0,2
Поездки	1 203,7	1 329,0	1 528,0	292,8	227,6	5,9	15,4	43,9
Деловые	135,6	137,9	149,1	40,1	20,0	5,9	8,2	6,0
Личные	1 068,1	1 191,2	1 378,9	252,7	207,5	0,0	7,3	37,9
Лечение	123,6	150,1	189,4	36,9	29,9	0,0	1,1	5,8
Обучение	71,6	81,8	97,0	18,1	14,8	0,0	0,5	2,8
Прочее	872,9	959,2	1 092,5	197,7	162,8	0,0	5,6	29,3
Строительство	207,2	191,1	178,1	77,7	19,2	14,1	20,5	23,9
Строительство за пределами страны	205,7	189,7	176,6	76,6	18,8	13,8	20,3	23,6
Строительство на территории страны	1,4	1,5	1,5	1,1	0,3	0,2	0,3	0,3
Страхование и услуги негосударственных пенсионных фондов	25,9	28,0	31,5	28,7	6,6	6,4	8,0	7,7
Прямое страхование	25,9	28,0	31,5	28,8	6,6	6,4	8,0	7,8
Перестрахование	0,0	0,0	0,0	-0,1	0,0	0,0	0,0	-0,1
Финансовые услуги	9,9	14,4	19,0	19,1	4,3	4,0	5,4	5,4
Плата за пользование интеллектуальной собственностью
Телекоммуникационные, компьютерные и информационные услуги	211,6	251,7	261,7	328,5	74,4	83,6	81,2	89,3
Прочие деловые услуги	48,9	45,9	43,2	42,4	9,1	8,3	8,8	16,1
Услуги частным лицам и услуги в сфере культуры и отдыха	18,9	19,0	19,3	10,3	3,3	1,2	2,9	3,1
Государственные товары и услуги, не отнесенные к другим категориям	41,2	44,5	45,5	33,2	8,7	8,6	8,0	7,8

	2017	2018	2019	2020				
				всего	I	II	III	IV
Беларусь								
Всего	7 905,2	8 838,0	9 641,9	8 788,8	2 203,4	1 907,4	2 170,0	2 508,0
Услуги по переработке товаров, принадлежащих другим сторонам	172,8	183,2	191,0	185,3	43,6	34,9	42,3	64,5
Услуги по техническому обслуживанию и ремонту товаров	321,0	289,7	286,5	145,6	25,7	18,3	29,8	71,8
Транспортные услуги	3 520,2	3 923,4	4 018,6	3 682,2	902,1	811,1	941,8	1 027,2
Морской транспорт	286,9	324,5	282,7	320,1	63,7	62,5	85,8	108,1
Пассажирский	0,0	0,0	0,0	0,0	0,0	0,0	0,0	0,0
Грузовой	286,6	324,1	282,4	319,7	63,4	62,4	85,8	108,1
Прочий	0,3	0,4	0,3	0,4	0,3	0,1	0,0	0,0
Воздушный транспорт	412,9	450,8	490,4	297,5	89,9	55,1	83,3	69,2
Пассажирский	241,0	251,1	299,4	167,4	53,0	22,4	55,7	36,3
Грузовой	33,6	45,9	42,6	67,2	8,9	24,3	15,9	18,1
Прочий	138,3	153,8	148,4	62,9	28,0	8,4	11,7	14,8
Железнодорожный транспорт	907,8	1 068,3	1 089,6	943,4	232,9	227,5	242,5	240,5
Пассажирский	68,5	70,8	71,0	11,0	8,9	0,3	1,0	0,8
Грузовой	761,7	916,7	927,4	841,6	202,6	206,3	217,1	215,6
Прочий	77,6	80,8	91,2	90,8	21,4	20,9	24,4	24,1
Автомобильный транспорт	1 214,1	1 401,7	1 482,2	1 478,5	344,6	321,9	371,6	440,4
Пассажирский	14,0	15,8	18,7	8,5	3,1	1,4	2,0	2,0
Грузовой	1 126,1	1 306,6	1 382,1	1 391,5	322,7	302,8	349,3	416,7
Прочий	74,0	79,3	81,4	78,5	18,8	17,7	20,3	21,7
Трубопроводный транспорт	651,3	620,7	600,7	551,4	135,2	130,4	139,1	146,7
Грузовой	649,8	618,8	598,0	548,2	134,3	129,6	138,3	146,0
Прочий	1,5	1,9	2,7	3,2	0,9	0,8	0,8	0,7
Прочие виды транспорта	27,8	37,5	48,4	64,6	19,3	11,0	14,2	20,1
Пассажирский	0,0	0,0	0,0	0,0	0,0	0,0	0,0	0,0
Грузовой	18,6	22,1	29,2	46,7	14,8	6,8	9,6	15,5
Прочий	9,2	15,4	19,2	17,9	4,5	4,2	4,6	4,6
Почтовые услуги и услуги курьерской связи	19,4	19,9	24,6	26,7	16,5	2,7	5,3	2,2
Поездки	800,9	883,3	901,3	354,6	164,6	27,7	91,4	70,9
Деловые	90,8	107,8	98,6	31,6	18,4	2,6	4,8	5,8
Личные	710,1	775,5	802,7	323,0	146,2	25,1	86,6	65,1
Строительство	897,1	841,6	734,7	598,6	137,0	143,6	153,5	164,5
Строительство за пределами страны	429,3	272,3	339,0	262,7	62,8	58,0	66,2	75,7
Строительство на территории страны	467,8	569,3	395,7	335,9	74,2	85,6	87,3	88,8
Страхование и услуги негосударственных пенсионных фондов	18,1	17,4	18,4	22,6	5,0	5,1	6,2	6,3
Финансовые услуги	28,6	37,1	46,8	50,8	12,0	11,8	11,2	15,8

	2017	2018	2019	2020				
				всего	I	II	III	IV
Услуги, за которые взимается плата в явной форме, и другие финансовые услуги	28,6	37,1	46,8	50,8	12,0	11,8	11,2	15,8
Услуги по финансовому посредничеству, измеряемые косвенным образом (УФПИК)	0,0	0,0	0,0	0,0	0,0	0,0	0,0	0,0
Плата за пользование интеллектуальной собственностью	35,1	66,1	101,1	125,3	26,0	30,3	31,6	37,4
Телекоммуникационные, компьютерные и информационные услуги	1 456,4	1 857,1	2 412,5	2 702,2	656,1	628,3	651,0	766,8
Телекоммуникационные услуги	234,8	248,1	264,3	154,8	53,4	29,5	42,7	29,2
Компьютерные услуги	1 206,7	1 589,4	2 125,2	2 526,9	597,0	594,3	603,6	732,0
Информационные услуги	14,9	19,6	23,0	20,5	5,7	4,5	4,7	5,6
Прочие деловые услуги	616,0	693,4	879,3	895,3	222,8	191,3	204,8	276,4
Услуги частным лицам и услуги в сфере культуры и отдыха	17,5	24,5	33,3	16,2	5,6	2,4	4,0	4,2
Государственные товары и услуги, не отнесенные к другим категориям	21,5	21,2	18,4	10,1	2,9	2,6	2,4	2,2
Казахстан								
Всего	6 504,9	7 319,9	7 745,3	5 036,6	1 537,8	1 067,4	1 158,8	1 272,7
Услуги по переработке товаров, принадлежащих другим сторонам	8,7	28,9	70,1	70,1	11,1	18,0	19,9	21,1
Услуги по техническому обслуживанию и ремонту товаров	61,4	73,5	79,7	51,7	12,0	15,2	10,9	13,7
Транспортные услуги	3 458,4	4 011,7	3 973,8	3 358,8	874,8	768,6	844,4	870,9
Морской транспорт	14,9	24,7	23,8	27,1	8,7	5,8	5,9	6,8
Пассажирский	0,0	0,0	0,9	0,0	0,0	0,0	0,0	0,0
Грузовой	6,9	13,9	12,7	14,4	4,3	3,2	3,3	3,6
Прочий	8,0	10,8	10,2	12,7	4,3	2,5	2,6	3,2
Воздушный транспорт	427,4	641,6	731,4	357,8	145,5	53,7	66,7	91,9
Пассажирский	168,7	359,1	423,3	117,6	75,8	6,5	15,0	20,4
Грузовой	63,8	66,5	75,2	81,3	15,4	17,6	20,6	27,7
Прочий	194,9	216,0	232,9	158,9	54,3	29,7	31,2	43,8
Железнодорожный транспорт	674,9	785,5	830,3	920,2	204,4	243,8	245,4	226,6
Пассажирский	39,9	28,2	28,0	7,6	4,7	0,0	1,3	1,7
Грузовой	559,0	634,0	693,9	801,7	177,3	213,6	212,0	198,8
Прочий	75,9	123,3	108,4	110,9	22,5	30,1	32,2	26,0
Автомобильный транспорт	220,3	237,0	260,6	277,8	53,5	64,1	75,0	85,0
Пассажирский	11,9	8,8	7,2	4,6	1,9	0,9	1,0	0,7
Грузовой	193,9	209,7	241,3	266,2	49,6	61,7	72,7	82,3
Прочий	14,5	18,5	12,1	7,0	2,1	1,5	1,3	2,0
Трубопроводный транспорт	2 108,6	2 312,0	2 111,3	1 763,3	460,9	397,9	446,6	457,9
Грузовой	2 108,6	2 312,0	2 111,3	1 763,3	460,9	397,9	446,6	457,9
Прочий	0,0	0,0	0,0	0,0	0,0	0,0	0,0	0,0

	2017	2018	2019	2020				
				всего	I	II	III	IV
Почтовые услуги и услуги курьерской связи	9,8	9,1	16,4	12,7	1,8	3,3	4,8	2,7
Поездки	2 135,4	2 254,6	2 463,3	458,8	336,5	18,5	46,4	57,4
Деловые	368,3	329,5	344,8	136,3	61,1	13,5	25,4	36,3
Личные	1 767,1	1 925,1	2 118,5	322,5	275,4	4,9	21,0	21,1
Лечение	0,5	0,6	0,8	2,5	0,2	0,9	0,6	0,8
Обучение	6,3	15,6	14,8	13,3	5,0	3,5	1,1	3,7
Прочее	1 760,4	1 908,9	2 102,9	306,7	270,2	0,6	19,3	16,6
Строительство	7,5	22,5	51,0	76,7	9,1	16,8	15,8	34,9
Строительство за пределами страны	0,0	0,0	0,0	9,9	0,0	0,0	3,2	6,7
Строительство на территории страны	7,5	22,5	51,0	66,8	9,1	16,8	12,6	28,1
Страхование и услуги негосударственных пенсионных фондов	84,2	77,9	97,4	140,8	45,5	27,9	35,8	31,5
Прямое страхование	47,5	50,3	62,3	78,0	26,8	18,9	16,0	16,3
Перестрахование	33,5	25,0	31,7	58,9	18,0	8,2	18,6	14,2
Вспомогательные страховые услуги	3,2	2,6	3,4	3,9	0,7	0,9	1,2	1,0
Финансовые услуги	19,7	15,2	83,1	115,1	23,9	25,8	31,4	34,0
Плата за пользование интеллектуальной собственностью	0,7	0,9	2,8	1,4	0,4	0,7	0,0	0,3
Телекоммуникационные, компьютерные и информационные услуги	116,1	122,5	129,9	143,4	38,4	34,4	30,3	40,3
Телекоммуникационные услуги	99,8	98,6	102,3	104,2	28,5	25,6	22,0	28,2
Компьютерные услуги	14,9	22,1	22,2	33,5	8,9	7,6	7,5	9,5
Информационные услуги	1,4	1,8	5,3	5,6	1,0	1,1	0,8	2,6
Прочие деловые услуги	368,7	461,9	512,3	423,2	137,1	97,5	85,2	103,4
Услуги в области научно-исследовательских и опытно-конструкторских работ	5,7	5,5	7,0	21,3	12,5	1,7	2,6	4,6
Профессиональные услуги и консультационные услуги в области управления	109,5	118,0	144,7	124,0	28,7	28,2	27,1	40,0
Юридические	16,3	15,5	20,7	15,5	3,6	3,8	3,2	5,0
Бухгалтерские, аудиторские	16,6	17,3	19,9	21,6	5,5	5,5	4,8	5,8
Услуги по консультации бизнеса и управления	25,9	30,0	43,1	31,3	5,0	7,5	6,8	11,9
Услуги в области рекламы и изучения конъюнктуры рынка	50,7	55,1	61,0	55,6	14,6	11,4	12,3	17,3
Технические, связанные с торговлей и прочие деловые услуги	253,5	338,4	360,7	277,9	95,9	67,6	55,5	58,9
Архитектурные, инженерные и прочие технические услуги	56,8	43,9	45,2	48,2	9,2	15,6	8,9	14,5

	2017	2018	2019	2020				
				всего	I	II	III	IV
Переработка отходов и очистка окружающей среды	0,0	0,1	0,0	0,6	0,3	0,3	0,0	0,0
Услуги в области сельского хозяйства и добычи полезных ископаемых	1,0	0,4	0,6	5,5	0,0	2,4	1,6	1,5
Операционный лизинг (аренда) оборудования без персонала	129,8	207,8	190,1	143,2	39,8	40,1	32,8	30,5
Связанные с торговлей услуги	14,4	17,0	37,7	23,1	7,2	3,8	5,9	6,2
Прочие деловые услуги	51,6	69,2	87,1	57,3	39,4	5,5	6,3	6,2
Услуги частным лицам и услуги в сфере культуры и отдыха	0,4	0,9	3,6	1,5	0,7	0,6	0,2	0,1
Аудиовизуальные и связанные с ними услуги	0,3	0,2	0,3	0,9	0,1	0,6	0,1	0,0
Прочие услуги частным лицам и услуги в сфере культуры и отдыха	0,1	0,7	3,3	0,6	0,6	0,0	0,0	0,0
Государственные товары и услуги, не отнесенные к другим категориям	243,6	249,4	278,4	195,1	48,3	43,3	38,4	65,1
Кыргызстан								
Всего	823,8	829,9	1 082,7	428,2	164,7	69,5	94,5	99,7
Услуги по переработке товаров, принадлежащих другим сторонам
Услуги по техническому обслуживанию и ремонту товаров
Транспортные услуги	206,4	213,3	269,5	152,0	38,0	34,6	39,6	39,8
Поездки	428,6	459,5	643,5	151,3	100,1	6,5	16,4	28,4
Строительство	19,0	11,3	14,7	14,2	3,2	4,7	2,6	3,7
Страховые услуги	0,3	0,4	0,8	0,2	0,0	0,1	0,0	0,1
Финансовые услуги	26,3	13,8	7,0	14,7	3,1	2,6	3,8	5,2
Плата за пользование интеллектуальной собственностью	0,8	0,6	1,1	1,4	0,1	0,4	0,2	0,6
Телекоммуникационные, компьютерные и информационные услуги	39,4	21,3	14,7	13,8	3,3	3,1	3,8	3,7
Прочие деловые услуги	15,6	17,9	17,0	21,6	3,1	4,7	12,1	1,7
Услуги частным лицам и услуги в сфере культуры и отдыха	1,0	0,5	2,6	0,2	0,1	0,0	0,0	0,1
Государственные товары и услуги, не отнесенные к другим категориям	8,2	16,9	2,4	1,5	0,4	0,2	0,4	0,5
Услуги, не распределенные по видам	78,4	74,4	109,4	57,3	13,3	12,5	15,6	15,9

	2017	2018	2019	2020				
				всего	I	II	III	IV
Россия								
Всего	57 541,3	64 646,3	61 909,9	47 036,2	13 549,7	10 031,3	10 687,6	12 767,6
Услуги по переработке товаров, принадлежащих другим сторонам	1 529,2	1 636,7	1 169,8	335,8	122,9	69,5	77,2	66,2
Услуги по техническому обслуживанию и ремонту товаров	1 799,8	1 598,9	1 900,1	1 666,2	472,8	287,8	432,4	473,2
Транспортные услуги	19 813,9	22 104,3	20 605,4	16 074,9	4 688,0	3 793,0	3 527,3	4 066,5
Морской транспорт	4 912,0	5 107,6	5 068,7	4 795,2	1 260,9	1 127,7	1 173,6	1 233,0
Пассажирский	0,8	0,5	0,0	0,0	0,0	0,0	0,0	0,0
Грузовой	851,1	941,3	1 045,3	1 309,3	336,6	309,4	349,4	313,9
Прочий	4 060,1	4 165,8	4 023,4	3 486,0	924,4	818,3	824,2	919,1
Воздушный транспорт	10 099,3	12 010,5	10 315,6	5 864,6	2 180,0	1 333,8	1 056,5	1 294,3
Пассажирский	5 927,1	7 067,7	6 257,4	2 103,4	1 346,2	189,5	318,1	249,5
Грузовой	2 232,1	2 542,4	1 627,2	2 538,1	413,0	911,9	464,4	748,9
Прочий	1 940,2	2 400,4	2 431,1	1 223,0	420,8	232,4	274,0	295,9
Прочие виды транспорта	4 371,5	4 519,0	4 602,5	4 875,0	1 217,0	1 206,1	1 195,2	1 256,7
Пассажирский	64,9	75,9	16,5	3,8	3,6	0,1	0,0	0,0
Грузовой	3 576,1	3 778,6	3 711,2	3 820,9	940,4	958,9	924,8	996,8
Прочий	730,5	664,6	874,8	1 050,4	273,0	247,1	270,4	259,9
Почтовые услуги и услуги курьерской связи	431,1	467,2	618,6	540,0	30,2	125,4	102,0	282,5
Поездки	8 944,6	11 591,3	10 961,0	2 854,2	1 596,6	360,6	469,9	427,2
Деловые	4 220,0	4 638,4	4 745,4	1 964,3	920,5	347,3	368,9	327,7
Личные	4 724,6	6 952,9	6 215,6	889,9	676,1	13,3	101,0	99,5
Строительство	4 811,7	5 443,3	4 785,7	4 697,6	1 068,4	866,7	1 168,7	1 593,8
Строительство за пределами страны	1 160,3	1 853,7	1 615,1	1 916,6	315,9	290,6	511,9	798,3
Строительство на территории страны	3 651,5	3 589,6	3 170,6	2 781,0	752,6	576,2	656,8	795,5
Страхование и услуги негосударственных пенсионных фондов	329,5	511,7	372,8	421,5	62,5	111,1	137,2	110,7
Прямое страхование	142,4	250,3	127,2	142,4	23,5	29,3	46,6	43,0
Перестрахование	131,4	214,3	178,7	222,1	31,2	64,4	80,0	46,5
Вспомогательные страховые услуги	55,7	47,2	66,9	57,0	7,8	17,4	10,6	21,2
Финансовые услуги	1 086,9	1 327,3	1 100,8	1 166,4	266,0	242,1	258,5	399,8
Услуги, за которые взимается плата в явной форме	1 026,3	1 270,9	1 068,7	1 135,2	256,1	236,0	248,8	394,3
Услуги по финансовому посредничеству, измеряемые косвенным образом (FISIM)	60,6	56,4	32,1	31,2	9,9	6,1	9,7	5,5
Плата за пользование интеллектуальной собственностью	732,8	876,1	1 013,7	1 163,9	341,9	256,8	250,3	315,0
Телекоммуникационные, компьютерные и информационные услуги	4 652,7	5 260,3	5 489,3	5 936,2	1 456,3	1 369,1	1 429,4	1 681,4
Телекоммуникационные услуги	1 111,1	1 071,9	852,6	722,8	191,2	173,4	165,8	192,4

	2017	2018	2019	2020				
				всего	I	II	III	IV
Компьютерные услуги	3 416,9	4 060,8	4 488,3	5 093,6	1 230,7	1 168,5	1 238,9	1 455,5
Информационные услуги	124,8	127,6	148,5	119,8	34,4	27,2	24,7	33,5
Прочие деловые услуги	12 467,3	12 688,8	12 994,3	11 548,1	3 141,3	2 478,1	2 707,4	3 221,4
Услуги в области научно-исследовательских и опытно-конструкторских работ	430,1	419,1	438,8	436,9	127,7	88,0	105,0	116,2
Профессиональные услуги и консультационные услуги в области управления	5 625,0	6 025,0	6 056,2	5 620,9	1 551,9	1 253,7	1 254,9	1 560,4
Технические, связанные с торговлей и прочие деловые услуги	6 412,2	6 244,7	6 499,4	5 490,4	1 461,7	1 136,4	1 347,5	1 544,8
Услуги частным лицам и услуги в сфере культуры и отдыха	490,4	585,1	524,0	425,6	109,1	51,1	66,3	199,1
Аудиовизуальные и связанные с ними услуги	200,3	210,7	238,8	210,5	55,6	38,6	49,3	67,0
Прочие услуги частным лицам и услуги в сфере культуры и отдыха	290,0	374,3	285,3	215,2	53,4	12,5	17,1	132,2
Государственные товары и услуги, не отнесенные к другим категориям	882,5	1 022,5	993,0	745,9	224,0	145,5	163,2	213,2

Импорт международных услуг (миллионов долларов США)								
	2017	2018	2019	2020				
				Всего	I	II	III	IV
Армения								
Всего	1 862,9	2 193,5	2 497,5	1 004,8	387,3	160,8	201,0	255,7
Услуги по переработке товаров, принадлежащих другим сторонам	0,0	0,0	0,0	0,0	0,0	0,0	0,0	0,0
Услуги по техническому обслуживанию и ремонту товаров	8,4	8,4	12,7	11,5	2,1	2,6	3,3	3,6
Транспортные услуги	433,8	558,9	647,2	413,9	103,4	81,8	108,8	120,0
Морской транспорт	57,4	99,4	171,9	65,4	15,2	14,0	17,6	18,6
Пассажирский	0,0	0,0	0,0	0,0	0,0	0,0	0,0	0,0
Грузовой	57,4	99,4	171,9	65,4	15,2	14,0	17,6	18,6
Прочий	0,0	0,0	0,0	0,0	0,0	0,0	0,0	0,0
Воздушный транспорт	95,5	121,4	82,8	42,1	15,7	4,5	8,0	14,0
Пассажирский	47,2	45,1	46,6	17,7	6,2	1,3	4,1	6,0
Грузовой	32,1	56,9	16,5	16,7	5,2	2,4	2,9	6,1
Прочий	16,2	19,3	19,7	7,8	4,3	0,7	0,9	1,8
Прочие виды транспорта	280,5	337,7	392,1	305,3	72,2	63,0	82,9	87,1
Пассажирский	7,4	7,4	7,5	5,3	1,6	0,0	2,0	1,7
Грузовой	268,2	324,8	379,0	294,9	69,6	62,0	79,4	84,0
Прочий	4,9	5,5	5,6	5,1	1,1	1,1	1,5	1,5
Почтовые услуги и услуги курьерской связи	0,4	0,4	0,4	1,0	0,2	0,2	0,4	0,3
Поездки	1 163,5	1 281,7	1 488,7	307,1	212,0	13,7	23,3	58,1
Деловые	241,0	242,7	259,6	89,6	40,3	13,7	19,3	16,2
Личные	922,5	1 039,1	1 229,0	217,4	171,7	0,0	4,0	41,8
Лечение	108,9	128,8	159,9	29,3	22,9	0,0	0,5	5,8
Обучение	71,2	84,3	104,8	19,2	15,0	0,0	0,4	3,8
Прочее	742,4	826,0	964,3	169,0	133,7	0,0	3,1	32,2
Строительство	31,9	48,0	37,7	13,8	4,7	4,3	1,6	3,1
Строительство за пределами страны	0,0	0,0	0,0	0,0	0,0	0,0	0,0	0,0
Строительство на территории страны	31,9	48,0	37,7	13,8	4,7	4,3	1,6	3,1
Страхование и услуги негосударственных пенсионных фондов	54,0	65,9	74,9	62,7	14,4	14,4	16,8	17,1
Прямое страхование	48,5	59,2	65,1	54,0	12,2	11,7	14,7	15,4
Перестрахование	5,4	6,6	9,8	8,7	2,2	2,7	2,1	1,7
Финансовые услуги	14,5	14,4	17,4	20,7	5,1	6,4	4,1	5,1
Плата за пользование интеллектуальной собственностью
Телекоммуникационные, компьютерные и информационные услуги	27,6	35,5	41,1	33,5	7,6	7,5	8,5	9,9
Прочие деловые услуги	91,6	118,8	107,1	102,0	27,2	22,3	25,0	27,5

Продолжение

	2017	2018	2019	2020				
				Всего	I	II	III	IV
Услуги частным лицам и услуги в сфере культуры и отдыха	9,2	22,6	28,8	23,1	7,2	4,4	5,9	5,6
Государственные товары и услуги, не отнесенные к другим категориям	28,5	39,3	41,8	16,6	3,8	3,4	3,7	5,6
Беларусь								
Всего	4 826,2	5 406,1	5 852,2	4 890,3	1 173,0	1 034,4	1 227,2	1 455,7
Услуги по переработке товаров, принадлежащих другим сторонам	4,8	6,8	8,8	10,2	2,8	1,8	2,4	3,2
Услуги по техническому обслуживанию и ремонту товаров	137,9	119,1	124,4	108,1	18,9	34,6	19,2	35,4
Транспортные услуги	1 599,1	1 832,0	1 945,6	1 838,5	431,2	386,1	470,9	550,3
Морской транспорт	409,5	460,1	432,1	463,1	99,9	88,4	125,2	149,6
Пассажирский	0,0	0,1	0,1	0,0	0,0	0,0	0,0	0,0
Грузовой	343,3	382,6	362,8	392,0	85,9	71,9	105,7	128,5
Прочий	66,2	77,4	69,2	71,1	14,0	16,5	19,5	21,1
Воздушный транспорт	169,7	192,2	216,2	123,3	39,7	22,1	27,5	34,0
Пассажирский	60,2	59,7	59,6	22,6	11,5	0,8	4,2	6,1
Грузовой	34,2	37,3	43,1	38,3	8,1	8,8	8,7	12,7
Прочий	75,3	95,2	113,5	62,4	20,1	12,5	14,6	15,2
Железнодорожный транспорт	349,7	384,6	413,0	359,7	85,7	82,0	91,5	100,5
Пассажирский	33,4	33,7	33,3	6,0	5,9	0,0	0,1	0,0
Грузовой	295,6	325,9	353,4	328,4	72,9	76,4	85,3	93,8
Прочий	20,7	25,0	26,3	25,3	6,9	5,6	6,1	6,7
Автомобильный транспорт	623,1	748,1	828,0	821,2	191,0	177,4	209,5	243,3
Пассажирский	5,8	7,2	9,0	3,6	1,4	0,2	1,1	0,9
Грузовой	558,6	668,7	744,2	746,7	172,4	161,7	190,0	222,6
Прочий	58,7	72,2	74,8	70,9	17,2	15,5	18,4	19,8
Трубопроводный транспорт	0,0	0,0	0,0	0,0	0,0	0,0	0,0	0,0
Грузовой	0,0	0,0	0,0	0,0	0,0	0,0	0,0	0,0
Прочий	0,0	0,0	0,0	0,0	0,0	0,0	0,0	0,0
Прочие виды транспорта	42,6	41,9	49,4	64,4	13,1	14,4	15,3	21,6
Пассажирский	0,0	0,0	0,0	0,0	0,0	0,0	0,0	0,0
Грузовой	40,3	38,1	46,0	58,3	12,4	13,7	13,1	19,1
Прочий	2,3	3,8	3,4	6,1	0,7	0,7	2,2	2,5
Почтовые услуги и услуги курьерской связи	4,5	5,1	6,9	6,8	1,8	1,8	1,9	1,3
Поездки	983,1	1 069,3	1 122,5	445,2	167,7	50,1	127,7	99,7
Деловые	224,1	254,3	263,0	162,0	53,6	31,5	37,4	39,5
Личные	759,0	815,0	859,5	283,2	114,1	18,6	90,3	60,2
Строительство	890,9	1 004,8	1 064,8	954,1	189,1	243,5	224,9	296,6
Строительство за пределами страны	110,6	66,9	117,5	120,0	21,8	25,8	30,2	42,2

	2017	2018	2019	2020				
				Всего	I	II	III	IV
Строительство на территории страны	780,3	937,9	947,3	834,1	167,3	217,7	194,7	254,4
Страхование и услуги негосударственных пенсионных фондов	46,5	26,9	42,2	42,6	8,3	4,1	5,8	24,4
Финансовые услуги	268,1	278,3	228,9	214,5	62,2	42,7	60,0	49,6
Услуги, за которые взимается плата в явной форме, и другие финансовые услуги	94,9	98,4	98,3	91,6	24,3	21,1	23,9	22,3
Услуги по финансовому посредничеству, измеряемые косвенным образом (УФПИК)	173,2	179,9	130,6	122,9	37,9	21,6	36,1	27,3
Плата за пользование интеллектуальной собственностью	157,1	178,7	187,2	203,2	45,8	40,8	47,9	68,7
Телекоммуникационные, компьютерные и информационные услуги	242,5	294,8	418,8	430,0	110,9	100,1	110,4	108,6
Телекоммуникационные услуги	122,3	148,2	179,6	129,0	35,6	30,5	34,9	28,0
Компьютерные услуги	110,5	135,1	226,5	291,0	72,9	66,8	73,4	77,9
Информационные услуги	9,7	11,5	12,7	10,0	2,4	2,8	2,1	2,7
Прочие деловые услуги	462,3	557,4	650,6	618,1	126,0	125,9	152,5	213,7
Услуги частным лицам и услуги в сфере культуры и отдыха	27,9	31,3	47,9	19,6	7,8	3,4	4,1	4,3
Государственные товары и услуги, не отнесенные к другим категориям	6,0	6,7	10,5	6,2	2,3	1,3	1,4	1,2
Казахстан								
Всего	10 082,6	11 981,4	11 462,2	8 135,0	2 472,1	1 914,9	1 914,1	1 833,9
Услуги по переработке товаров, принадлежащих другим сторонам	160,6	188,0	185,4	157,0	47,2	40,4	30,6	38,7
Услуги по техническому обслуживанию и ремонту товаров	342,1	481,7	387,5	376,1	90,6	82,5	91,0	112,0
Транспортные услуги	1 735,4	2 103,2	2 502,0	2 176,6	462,9	546,7	630,0	537,0
Морской транспорт	61,0	68,4	135,9	134,8	27,0	38,5	38,0	31,3
Пассажирский	0,0	0,0	0,0	0,0	0,0	0,0	0,0	0,0
Грузовой	60,3	66,5	76,2	75,4	13,0	20,2	24,4	17,8
Прочий	0,7	1,9	59,7	59,4	14,0	18,3	13,6	13,5
Воздушный транспорт	442,4	546,5	628,2	432,7	110,9	97,9	121,0	102,9
Пассажирский	91,8	134,0	167,8	29,8	17,7	3,1	3,7	5,3
Грузовой	243,3	282,7	337,5	346,9	62,1	89,7	109,8	85,3
Прочий	107,4	129,8	122,9	56,0	31,0	5,1	7,5	12,3
Железнодорожный транспорт	523,5	605,5	751,2	781,9	143,2	202,0	246,3	190,4
Пассажирский	9,6	7,6	10,0	1,6	1,6	0,0	0,0	0,0
Грузовой	485,7	545,1	673,8	706,8	120,6	187,4	233,0	165,9
Прочий	28,2	52,8	67,4	73,4	21,1	14,6	13,3	24,5
Автомобильный транспорт	659,3	846,9	970,2	816,3	176,4	207,1	223,5	209,2
Пассажирский	3,7	13,9	14,4	3,9	2,7	0,1	0,4	0,7
Грузовой	539,6	646,4	763,9	748,7	146,8	184,5	219,6	197,8
Прочий	116,0	186,6	191,9	63,7	26,9	22,5	3,6	10,7

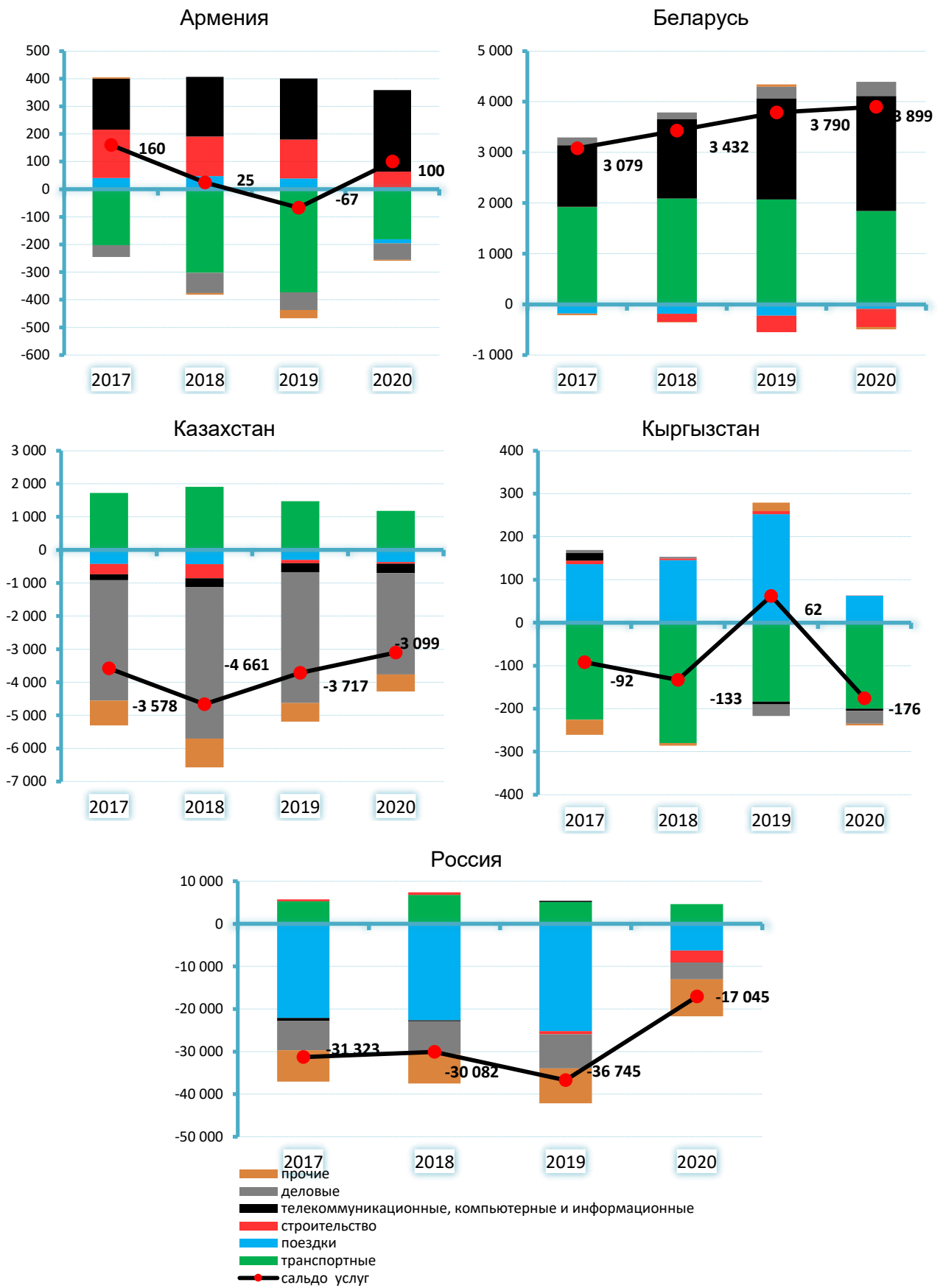
	2017	2018	2019	2020				
				Всего	I	II	III	IV
Трубопроводный транспорт	8,0	7,2	6,0	5,8	2,8	0,7	0,4	2,0
Грузовой	8,0	7,2	6,0	5,8	2,8	0,7	0,4	2,0
Прочий	0,0	0,0	0,0	0,0	0,0	0,0	0,0	0,0
Почтовые услуги и услуги курьерской связи	10,5	10,4	10,5	5,1	2,6	0,5	0,8	1,2
Поездки	2 559,8	2 686,9	2 763,1	826,0	428,8	49,0	151,2	196,9
Деловые	153,7	137,7	138,8	95,9	38,1	8,8	23,3	25,7
Личные	2 406,2	2 549,2	2 624,2	730,1	390,8	40,2	127,8	171,2
Лечение	13,4	14,7	13,6	12,7	2,6	2,2	4,1	3,8
Обучение	137,3	154,1	160,3	117,2	31,3	21,6	28,3	36,0
Прочее	2 255,5	2 380,3	2 450,3	600,2	356,9	16,4	95,5	131,4
Строительство	318,9	444,4	149,4	124,3	12,5	38,0	33,0	40,7
Строительство за пределами страны	0,0	0,0	0,0	7,2	0,0	0,0	3,2	4,1
Строительство на территории страны	318,9	444,4	149,4	117,0	12,5	38,0	29,8	36,6
Страхование и услуги негосударственных пенсионных фондов	44,5	43,6	39,6	43,9	15,8	9,6	6,8	11,7
Прямое страхование	0,9	0,2	0,7	2,5	1,6	0,5	0,0	0,4
Перестрахование	41,9	32,8	28,6	28,2	11,8	5,9	3,0	7,6
Вспомогательные страховые услуги	1,7	10,5	10,2	13,2	2,5	3,2	3,8	3,6
Финансовые услуги	225,6	248,1	241,8	213,0	40,3	42,1	56,1	74,5
Плата за пользование интеллектуальной собственностью	117,1	167,7	141,3	146,2	31,3	28,9	34,6	51,3
Телекоммуникационные, компьютерные и информационные услуги	294,8	398,9	401,4	429,0	92,2	92,6	108,7	135,5
Телекоммуникационные услуги	97,1	105,6	106,6	118,8	26,6	28,8	26,8	36,6
Компьютерные услуги	153,5	158,8	146,8	155,4	35,1	27,4	37,5	55,4
Информационные услуги	44,2	134,5	148,0	154,8	30,5	36,5	44,3	43,4
Прочие деловые услуги	4 009,0	5 035,1	4 472,3	3 484,5	1 216,6	948,1	734,2	585,5
Услуги в области научно-исследовательских и опытно-конструкторских работ	10,1	12,0	15,3	18,3	2,0	4,2	4,0	8,1
Профессиональные услуги и консультационные услуги в области управления	841,3	1 518,7	1 096,3	932,0	315,5	198,1	217,1	201,3
Юридические	82,5	106,9	91,5	73,5	37,2	4,7	14,1	17,4
Бухгалтерские, аудиторские	28,1	21,6	15,8	28,5	3,7	9,4	6,3	9,1
Услуги по консультации бизнеса и управления	668,9	1 350,5	946,4	779,1	266,8	176,0	185,4	150,9
Услуги в области рекламы и изучения конъюнктуры рынка	61,8	39,7	42,7	50,9	7,8	8,0	11,3	23,8
Технические, связанные с торговлей и прочие деловые услуги	3 157,6	3 504,3	3 360,7	2 534,2	899,2	745,8	513,0	376,1

	2017	2018	2019	2020				
				Всего	I	II	III	IV
Архитектурные, инженерные и прочие технические услуги	2 595,0	3 025,6	2 715,3	1 930,6	692,7	595,1	400,7	242,1
Переработка отходов и очистка окружающей среды	1,0	0,2	0,1	0,0	0,0	0,0	0,0	0,0
Услуги в области сельского хозяйства и добычи полезных ископаемых	2,8	5,3	2,4	6,7	0,8	4,8	0,1	1,1
Операционный лизинг (аренда) оборудования без персонала	335,3	260,9	276,6	237,1	63,2	56,1	46,2	71,6
Связанные с торговлей услуги	15,4	6,7	20,5	16,2	6,0	2,7	4,1	3,5
Прочие деловые услуги	208,1	205,7	345,8	343,5	136,5	87,3	61,8	57,9
Услуги частным лицам и услуги в сфере культуры и отдыха	141,3	52,0	47,3	30,9	8,7	6,4	7,3	8,4
Аудиовизуальные и связанные с ними услуги	40,2	41,2	38,7	28,4	7,2	6,3	7,2	7,7
Прочие услуги частным лицам и услуги в сфере культуры и отдыха	101,1	10,8	8,6	2,5	1,5	0,1	0,1	0,7
Государственные товары и услуги, не отнесенные к другим категориям	133,6	131,8	131,0	127,6	25,0	30,5	30,5	41,5
Кыргызстан								
Всего	915,8	962,9	1 020,8	604,1	171,9	133,3	150,1	148,8
Услуги по переработке товаров, принадлежащих другим сторонам
Услуги по техническому обслуживанию и ремонту товаров
Транспортные услуги	432,2	493,4	453,1	352,1	73,8	82,9	96,8	98,5
Поездки	292,3	314,2	391,1	88,8	63,9	3,2	16,7	5,1
Строительство	10,8	7,5	7,8	13,7	2,5	1,2	3,2	6,7
Страховые услуги	8,3	6,4	6,0	6,9	1,5	1,7	1,6	2,1
Финансовые услуги	28,7	12,9	17,4	10,9	2,5	2,7	2,0	3,7
Плата за пользование интеллектуальной собственностью	5,3	5,9	5,0	5,7	1,2	1,2	1,5	1,7
Телекоммуникационные, компьютерные и информационные услуги	22,0	21,5	21,1	18,8	5,2	2,5	6,2	4,9
Прочие деловые услуги	8,5	14,0	44,2	51,3	8,7	21,4	5,9	15,3
Услуги частным лицам и услуги в сфере культуры и отдыха	0,3	0,3	0,4	0,3	0,1	0,0	0,1	0,1
Государственные товары и услуги, не отнесенные к другим категориям	14,5	16,8	15,0	15,8	3,3	4,5	4,9	3,2
Услуги, не распределенные по видам	92,8	69,9	59,7	39,8	9,2	12,0	11,0	7,6

	2017	2018	2019	2020				
				Всего	I	II	III	IV
Россия								
Всего	88 864,1	94 727,9	98 654,6	64 081,3	19 902,9	11 895,3	14 322,5	17 960,6
Услуги по переработке товаров, принадлежащих другим сторонам	157,4	146,3	162,9	177,0	36,2	53,0	38,9	48,8
Услуги по техническому обслуживанию и ремонту товаров	1 780,0	2 007,7	1 948,7	1 735,5	433,1	363,3	437,8	501,2
Транспортные услуги	14 492,0	15 298,2	15 442,4	11 410,8	3 461,1	2 272,5	2 641,6	3 035,7
Морской транспорт	3 779,5	4 018,2	3 989,6	3 672,4	875,5	871,0	881,1	1 044,8
Пассажирский	1,9	2,0	4,7	6,2	2,3	1,5	1,7	0,8
Грузовой	2 765,2	2 974,0	3 118,0	2 683,8	628,1	632,7	644,4	778,5
Прочий	1 012,4	1 042,2	866,9	982,4	245,1	236,8	235,1	265,5
Воздушный транспорт	8 553,4	8 880,2	9 042,3	5 526,5	2 081,8	941,7	1 162,8	1 340,1
Пассажирский	4 314,7	4 309,9	4 237,4	1 600,6	930,7	90,9	322,7	256,4
Грузовой	2 652,1	2 795,0	2 919,3	2 767,3	630,7	635,0	676,5	825,1
Прочий	1 586,6	1 775,4	1 885,7	1 158,7	520,4	215,9	163,7	258,6
Прочие виды транспорта	2 131,4	2 352,3	2 370,9	2 150,2	496,2	449,7	577,1	627,2
Пассажирский	209,4	207,9	216,6	53,4	30,8	4,2	8,6	9,8
Грузовой	1 341,1	1 552,5	1 603,7	1 430,1	328,4	315,9	366,5	419,4
Прочий	580,9	591,9	550,7	666,6	137,0	129,7	202,0	198,0
Почтовые услуги и услуги курьерской связи	27,7	47,6	39,6	61,8	7,6	10,0	20,6	23,6
Поездки	31 057,9	34 270,7	36 151,9	9 140,0	5 519,5	1 042,8	1 377,2	1 200,5
Деловые	1 476,5	1 560,6	1 542,7	756,5	313,7	114,6	156,4	171,9
Личные	29 581,5	32 710,1	34 609,2	8 383,5	5 205,8	928,2	1 220,9	1 028,7
Строительство	4 386,4	4 850,6	5 524,1	7 481,8	1 753,5	1 361,0	1 986,8	2 380,6
Строительство за пределами страны	749,2	893,1	720,2	788,8	219,9	162,9	159,5	246,5
Строительство на территории страны	3 637,2	3 957,5	4 803,9	6 693,1	1 533,6	1 198,1	1 827,3	2 134,1
Страхование и услуги негосударственных пенсионных фондов	1 205,3	1 004,5	1 069,1	1 016,5	299,1	170,7	265,5	281,2
Прямое страхование	151,8	198,0	216,2	205,9	54,3	48,2	51,1	52,5
Перестрахование	1 000,0	765,8	805,3	761,0	231,9	108,5	206,8	213,9
Вспомогательные страховые услуги	53,5	40,8	47,6	49,5	12,9	14,0	7,7	14,9
Финансовые услуги	2 243,0	1 833,7	2 341,3	2 441,1	584,4	620,2	433,3	803,1
Услуги, за которые взимается плата в явной форме	1 732,4	1 391,9	1 432,8	1 316,3	371,7	268,6	265,5	410,6
Услуги по финансовому посредничеству, измеряемые косвенным образом (FISIM)	510,6	441,8	908,5	1 124,7	212,7	351,6	167,8	392,6
Плата за пользование интеллектуальной собственностью	5 979,8	6 288,2	6 866,2	6 809,1	1 966,4	1 247,0	1 537,5	2 058,1
Телекоммуникационные, компьютерные и информационные услуги	5 383,4	5 487,9	5 243,7	5 982,4	1 362,1	1 200,3	1 438,6	1 981,4
Телекоммуникационные услуги	1 538,8	1 485,9	1 161,8	968,5	248,4	207,7	224,3	288,1
Компьютерные услуги	3 398,3	3 521,0	3 589,5	4 502,9	991,0	886,9	1 073,0	1 551,9

	2017	2018	2019	2020				
				Всего	I	II	III	IV
Информационные услуги	446,3	481,0	492,4	511,1	122,7	105,7	141,3	141,4
Прочие деловые услуги	19 322,0	20 398,2	21 011,9	15 431,0	3 899,5	3 042,2	3 658,8	4 830,6
Услуги в области научно-исследовательских и опытно-конструкторских работ	128,8	172,7	156,4	123,1	27,7	22,7	29,0	43,8
Профессиональные услуги и консультационные услуги в области управления	5 412,1	5 752,2	5 997,6	5 783,4	1 452,4	1 062,3	1 400,4	1 868,4
Технические, связанные с торговлей и прочие деловые услуги	13 781,2	14 473,4	14 857,9	9 524,4	2 419,4	1 957,2	2 229,4	2 918,4
Услуги частным лицам и услуги в сфере культуры и отдыха	1 432,6	1 825,6	1 561,1	1 256,7	307,0	220,7	285,4	443,6
Аудиовизуальные и связанные с ними услуги	709,1	803,7	845,4	768,0	156,6	131,8	173,6	306,1
Прочие услуги частным лицам и услуги в сфере культуры и отдыха	723,5	1 021,8	715,7	488,7	150,4	88,9	111,9	137,5
Государственные товары и услуги, не отнесенные к другим категориям	1 424,4	1 316,3	1 331,4	1 199,6	281,0	301,8	221,1	395,8

Сальдо международных услуг
(миллионов долларов США)



ПОЕЗДКИ

Экспорт (миллионов долларов США)				
	2017	2018	2019	2020
Беларусь				
Поездки	800,9	883,3	901,3	354,8
в том числе:				
ЕАЭС	401,6	438,0	460,9	144,6
в том числе:				
Армения	2,6	2,5	2,3	4,0
Казахстан	16,8	18,2	18,9	9,3
Кыргызстан	2,8	3,0	3,9	2,2
Россия	379,4	414,3	435,8	129,1
Другие страны мира	399,3	445,3	440,4	210,0
из них:				
Украина	75,2	91,2	86,1	35,5
Китай	15,6	18,5	24,8	24,9
Туркменистан	23,8	28,4	30,5	24,5
Польша	37,0	42,8	35,7	12,3
Литва	38,6	50,3	50,0	12,0
в том числе:				
Деловые	90,8	107,8	98,6	31,6
в том числе:				
ЕАЭС	45,9	56,1	54,9	16,0
в том числе:				
Армения	0,3	0,3	0,2	0,3
Казахстан	1,6	1,8	1,7	0,8
Кыргызстан	0,4	0,4	0,4	0,3
Россия	43,7	53,6	52,7	14,6
Другие страны мира	44,9	51,7	43,7	15,6
из них:				
Украина	9,4	11,8	9,6	3,9
Китай	0,7	0,8	0,9	0,3
Туркменистан	0,3	0,3	0,3	0,1
Польша	5,2	5,4	4,4	1,7
Литва	8,5	11,3	10,1	2,4
Личные	710,1	775,5	802,7	323,0
в том числе:				
ЕАЭС	355,7	381,8	406,0	128,6
в том числе:				
Армения	2,3	2,3	2,1	3,7
Казахстан	15,3	16,4	17,3	8,5
Кыргызстан	2,4	2,6	3,5	2,0
Россия	335,7	360,6	383,1	114,5
Другие страны мира	354,4	393,7	396,7	194,4
из них:				
Украина	65,8	79,4	76,5	31,6
Китай	14,9	17,7	24,0	24,6
Туркменистан	23,5	28,2	30,2	24,4
Польша	31,7	37,5	31,3	10,6
Литва	30,1	38,9	39,9	9,6

	2017	2018	2019	2020
Казахстан				
Поездки	2 135,4	2 254,6	2 463,3	458,8
в том числе:				
ЕАЭС	702,2	715,0	605,4	207,2
в том числе:				
Армения	3,0	3,9	3,9	1,6
Беларусь	7,1	10,2	4,3	4,1
Кыргызстан	169,1	174,0	153,6	45,4
Россия	523,1	526,9	443,6	156,0
Другие страны мира	1 433,2	1 539,5	1 857,9	251,7
из них:				
Узбекистан	547,0	730,8	603,8	129,4
Турция	52,3	50,4	58,2	20,9
Таджикистан	57,1	84,8	42,9	13,2
Соединенные Штаты Америки	14,6	22,2	24,6	9,8
Китай	74,8	36,7	54,4	9,8
в том числе:				
Деловые	368,3	329,5	344,8	136,3
в том числе:				
ЕАЭС	37,3	32,8	48,5	60,7
в том числе:				
Армения	0,5	0,9	1,4	0,6
Беларусь	0,6	0,6	1,3	2,7
Кыргызстан	2,5	1,6	10,8	8,0
Россия	33,8	29,8	35,1	49,4
Другие страны мира	330,9	296,7	296,3	75,6
из них:				
Узбекистан	8,2	6,4	5,4	19,6
Турция	8,0	6,3	17,1	8,9
Таджикистан	0,6	0,8	1,3	1,4
Соединенные Штаты Америки	6,2	8,9	10,1	6,3
Китай	21,8	18,9	23,7	5,6
Личные	1 767,1	1 925,1	2 118,5	322,5
в том числе:				
ЕАЭС	664,9	682,2	556,9	146,5
в том числе:				
Армения	2,5	3,1	2,5	1,0
Беларусь	6,4	9,6	3,0	1,5
Кыргызстан	166,6	172,4	142,8	37,4
Россия	489,3	497,1	408,6	106,6
Другие страны мира	1 102,2	1 242,9	1 561,6	176,0
из них:				
Узбекистан	538,8	724,4	598,4	109,8
Турция	44,3	44,0	41,1	11,9
Таджикистан	56,5	83,9	41,6	11,8
Соединенные Штаты Америки	8,4	13,3	14,5	3,6
Китай	53,0	17,8	30,7	4,2

	2017	2018	2019	2020
Кыргызстан				
Поездки	428,6	459,5	643,5	151,3
в том числе:				
ЕАЭС	274,2	210,2	265,5	49,6
в том числе:				
Армения	0,3	0,2	0,4	0,0
Беларусь	0,5	0,6	0,6	0,1
Казахстан	210,9	157,2	201,7	35,3
Россия	62,4	52,2	62,9	14,2
Другие страны мира	154,4	249,3	378,0	101,7
из них:				
Узбекистан	54,9	146,6	269,1	64,6
Индия	15,2	18,7	20,9	13,8
Таджикистан	27,9	16,7	15,3	3,8
Турция	12,7	12,1	14,2	3,8
Китай	9,4	7,3	7,5	1,0
Россия				
Поездки	8 944,6	11 591,3	10 961,0	2 854,2
в том числе:				
ЕАЭС	1 564,2	1 780,7	1 907,5	849,2
в том числе:				
Армения	229,6	250,4	207,3	103,4
Беларусь	231,1	269,1	270,2	151,4
Казахстан	862,4	925,2	977,5	315,3
Кыргызстан	241,2	336,0	452,5	279,0
Другие страны мира	7 380,4	9 810,6	9 053,6	2 005,0
из них:				
Украина	897,8	938,2	942,8	411,8
Таджикистан	279,3	314,3	336,1	197,0
Узбекистан	309,7	339,0	342,0	142,2
Китай	610,3	813,2	1 069,2	135,7
Азербайджан	243,7	283,4	326,0	104,6
в том числе:				
Деловые	4 220,0	4 638,4	4 745,4	1 964,3
в том числе:				
ЕАЭС	912,9	1 035,4	1 156,8	708,5
в том числе:				
Армения	187,8	188,6	151,2	94,6
Беларусь	157,5	187,3	186,3	125,1
Казахстан	336,1	365,8	419,8	221,4
Кыргызстан	231,4	293,8	399,5	267,4
Другие страны мира	3 307,1	3 603,0	3 588,6	1 255,8
из них:				
Украина	569,6	599,1	616,3	295,5
Таджикистан	250,6	259,9	302,0	191,0
Узбекистан	256,1	269,4	260,7	132,2
Китай	285,9	379,6	454,3	110,0
Азербайджан	158,1	173,2	217,7	88,8

	2017	2018	2019	2020
Личные	4 724,6	6 952,9	6 215,6	889,9
в том числе:				
ЕАЭС	651,3	745,3	750,7	140,7
в том числе:				
Армения	41,7	61,8	56,1	8,9
Беларусь	73,6	81,9	83,8	26,3
Казахстан	526,3	559,5	557,8	93,9
Кыргызстан	9,7	42,2	53,0	11,6
Другие страны мира	4 073,3	6 207,6	5 464,9	749,2
из них:				
Украина	328,2	339,1	326,5	116,3
Таджикистан	28,6	54,4	34,1	6,0
Узбекистан	53,5	69,6	81,3	10,0
Китай	324,4	433,6	614,9	25,7
Азербайджан	85,5	110,3	108,3	15,8

Импорт (миллионов долларов США)				
	2017	2018	2019	2020
Беларусь				
Поездки	983,1	1 069,3	1 122,5	445,2
в том числе:				
ЕАЭС	231,4	269,4	271,1	152,0
в том числе:				
Армения	0,0	0,1	0,3	0,1
Казахстан	0,3	0,2	0,7	0,4
Кыргызстан	0,0	0,0	0,0	0,0
Россия	231,1	269,1	270,2	151,4
Другие страны мира	751,7	799,9	851,4	293,2
из них:				
Египет	65,2	104,6	120,5	63,7
Польша	163,9	165,6	163,1	62,4
Литва	62,1	68,7	71,0	35,0
Турция	90,4	97,8	96,1	29,6
Латвия	17,6	19,7	31,4	23,2
в том числе:				
Деловые	224,1	254,3	263,0	162,0
в том числе:				
ЕАЭС	157,8	187,4	187,1	125,4
в том числе:				
Армения	0,0	0,1	0,1	0,0
Казахстан	0,2	0,1	0,6	0,2
Кыргызстан	0,0	0,0	0,0	0,0
Россия	157,5	187,2	186,3	125,1
Другие страны мира	66,3	66,9	75,9	36,6
из них:				
Египет	0,0	0,0	0,0	0,1
Польша	31,6	29,9	32,6	14,8
Литва	14,4	15,7	18,4	8,4
Турция	0,0	0,2	0,4	0,4
Латвия	3,4	3,9	5,4	4,0
Личные	759,0	815,0	859,5	283,2
в том числе:				
ЕАЭС	73,6	82,0	84,1	26,5
в том числе:				
Армения	0,0	0,0	0,2	0,1
Казахстан	0,1	0,1	0,1	0,1
Кыргызстан	0,0	0,0	0,0	0,0
Россия	73,6	81,9	83,8	26,3

	2017	2018	2019	2020
Другие страны мира	685,4	733,0	775,4	256,7
из них:				
Египет	65,2	104,5	120,4	63,7
Польша	132,3	135,7	130,5	47,5
Литва	47,7	53,0	52,6	26,6
Турция	90,3	97,5	95,7	29,2
Латвия	14,2	15,8	26,1	19,2
Казахстан				
Поездки	2 559,8	2 686,9	2 763,1	826,0
в том числе:				
ЕАЭС	1 064,5	1 019,9	794,1	282,5
в том числе:				
Армения	0,1	0,6	1,0	0,2
Беларусь	1,5	6,5	9,1	6,0
Кыргызстан	217,2	212,6	199,1	81,4
Россия	845,6	800,1	584,9	194,9
Другие страны мира	1 495,3	1 667,0	1 969,0	543,5
из них:				
Турция	181,3	251,7	254,2	130,7
Объединенные Арабские Эмираты	18,8	87,6	91,7	125,1
Египет	0,0	74,7	100,6	61,0
Узбекистан	178,3	239,7	233,1	47,0
Китай	84,7	53,8	85,9	12,6
в том числе:				
Деловые	153,7	137,7	138,8	95,9
в том числе:				
ЕАЭС	24,5	20,3	45,5	74,8
в том числе:				
Армения	0,1	0,0	0,2	0,0
Беларусь	0,5	0,3	0,4	1,3
Кыргызстан	0,3	0,3	11,4	4,7
Россия	23,6	19,7	33,5	68,9
Другие страны мира	129,2	117,4	93,4	21,1
из них:				
Турция	2,1	1,6	9,0	4,6
Объединенные Арабские Эмираты	1,3	1,0	0,4	2,3
Египет	0,0	0,0	3,0	0,1
Узбекистан	0,6	0,6	3,9	4,6
Китай	6,8	4,4	40,0	2,9

	2017	2018	2019	2020
Личные	2 406,2	2 549,2	2 624,2	730,1
в том числе:				
ЕАЭС	1 040,0	999,6	748,6	207,6
в том числе:				
Армения	0,0	0,6	0,8	0,1
Беларусь	1,0	6,2	8,7	4,7
Кыргызстан	216,9	212,3	187,7	76,8
Россия	822,0	780,4	551,4	126,0
Другие страны мира	1 366,2	1 549,6	1 875,6	522,4
из них:				
Турция	179,2	250,1	245,2	126,2
Объединенные Арабские Эмираты	17,5	86,6	91,2	122,8
Египет	0,0	74,7	97,6	61,0
Узбекистан	177,8	239,1	229,3	42,4
Китай	77,9	49,3	45,9	9,7
Кыргызстан				
Поездки	292,3	314,2	391,1	88,8
в том числе:				
ЕАЭС	183,9	206,9	236,9	54,7
в том числе:				
Армения	0,3	0,2	3,5	0,7
Беларусь	1,1	0,8	6,6	1,4
Казахстан	113,5	104,3	99,1	24,2
Россия	69,1	101,6	127,7	28,4
Другие страны мира	108,4	107,3	154,2	34,1
из них:				
Узбекистан	20,4	17,6	46,5	9,7
Китай	14,6	22,2	27,3	5,0
Турция	15,0	16,8	16,0	3,7
Таджикистан	20,2	15,7	12,9	2,9
Объединенные Арабские Эмираты	9,1	9,8	7,9	2,1
Россия				
Поездки	31 057,9	34 270,7	36 151,9	9 140,0
в том числе:				
ЕАЭС	768,7	862,6	923,8	321,6
в том числе:				
Армения	85,4	109,9	140,7	41,1
Беларусь	379,4	414,3	435,8	129,1
Казахстан	209,0	232,7	241,7	114,3
Кыргызстан	95,0	105,8	105,6	37,0

	2017	2018	2019	2020
Другие страны мира	30 289,2	33 408,2	35 228,1	8 818,4
из них:				
Турция	3 568,7	4 864,5	5 706,7	1 676,2
Таиланд	1 776,5	2 064,0	2 013,8	952,2
Германия	2 112,8	2 193,7	2 132,8	548,6
Объединенные Арабские Эмираты	1 283,1	1 380,6	1 312,9	508,0
Вьетнам	1 177,3	1 093,6	1 039,0	395,5
в том числе:				
Деловые	1 476,5	1 560,6	1 542,7	756,5
в том числе:				
ЕАЭС	108,3	140,7	144,3	104,4
в том числе:				
Армения	10,5	14,3	15,7	8,2
Беларусь	43,7	53,6	52,7	14,6
Казахстан	45,5	60,5	63,9	71,0
Кыргызстан	8,7	12,3	11,9	10,5
Другие страны мира	1 368,1	1 419,9	1 398,4	652,2
из них:				
Турция	48,8	59,9	69,8	42,5
Таиланд	10,8	11,0	10,6	4,1
Германия	140,0	143,9	132,1	47,1
Объединенные Арабские Эмираты	64,2	54,2	54,4	16,8
Вьетнам	7,6	6,8	7,0	2,0
Личные	29 581,5	32 710,1	34 609,2	8 383,5
в том числе:				
ЕАЭС	660,4	721,9	779,5	217,2
в том числе:				
Армения	74,9	95,6	125,0	32,9
Беларусь	335,7	360,6	383,1	114,5
Кыргызстан	163,5	172,2	177,7	43,3
Россия	86,3	93,5	93,7	26,5
Другие страны мира	28 921,1	31 988,3	33 829,6	8 166,2
из них:				
Турция	3 519,9	4 804,6	5 636,9	1 633,8
Таиланд	1 765,7	2 053,0	2 003,2	948,1
Германия	1 972,8	2 049,8	2 000,7	501,6
Объединенные Арабские Эмираты	1 218,8	1 326,4	1 258,5	491,2
Вьетнам	1 169,7	1 086,8	1 032,0	393,4

УСЛУГИ ИНТЕЛЛЕКТУАЛЬНОЙ СОБСТВЕННОСТИ

Экспорт (миллионов долларов США)								
	2017	2018	2019	2020				
				всего	I	II	III	IV
Беларусь								
Всего	1 241,8	1 655,5	2 226,3	2 652,2	623,0	624,6	635,2	769,4
в том числе:								
Плата за пользование интеллектуальной собственностью	35,1	66,1	101,1	125,3	26,0	30,3	31,6	37,4
Компьютерные услуги	1 206,7	1 589,4	2 125,2	2 526,9	597,0	594,3	603,6	732,0
Казахстан								
Всего	21,5	28,7	32,3	57,2	21,9	10,6	10,3	14,4
в том числе:								
Плата за пользование интеллектуальной собственностью	0,7	0,9	2,8	1,4	0,4	0,7	0,0	0,3
Компьютерные услуги	14,9	22,1	22,2	33,5	8,9	7,6	7,5	9,5
Услуги в области научно-исследовательских и опытно-конструкторских работ	5,7	5,5	7,0	21,3	12,5	1,7	2,6	4,6
Аудиовизуальные и связанные с ними услуги	0,3	0,2	0,3	0,9	0,1	0,6	0,1	0,0
Кыргызстан								
Всего	0,8	0,6	1,1	1,4	0,1	0,4	0,2	0,6
в том числе:								
Плата за пользование интеллектуальной собственностью	0,8	0,6	1,1	1,4	0,1	0,4	0,2	0,6
Россия								
Всего	4 780,2	5 566,8	6 179,6	6 904,9	1 755,9	1 551,9	1 643,4	1 953,7
в том числе:								
Плата за пользование интеллектуальной собственностью	732,8	876,1	1 013,7	1 163,9	341,9	256,8	250,3	315,0
Компьютерные услуги	3 416,9	4 060,8	4 488,3	5 093,6	1 230,7	1 168,5	1 238,9	1 455,5
Услуги в области научно-исследовательских и опытно-конструкторских работ	430,1	419,1	438,8	436,9	127,7	88,0	105,0	116,2
Аудиовизуальные и связанные с ними услуги	200,3	210,7	238,8	210,5	55,6	38,6	49,3	67,0

Импорт (миллионов долларов США)								
	2017	2018	2019	2020				
				всего	I	II	III	IV
Беларусь								
Всего	267,6	313,8	413,7	494,2	118,7	107,6	121,3	146,6
в том числе:								
Плата за пользование интеллектуальной собственностью	157,1	178,7	187,2	203,2	45,8	40,8	47,9	68,7
Компьютерные услуги	110,5	135,1	226,5	291,0	72,9	66,8	73,4	77,9
Казахстан								
Всего	320,8	379,8	342,1	348,3	75,5	66,8	83,4	122,6
в том числе:								
Плата за пользование интеллектуальной собственностью	117,1	167,7	141,3	146,2	31,3	28,9	34,6	51,3
Компьютерные услуги	153,5	158,8	146,8	155,4	35,1	27,4	37,5	55,4
Услуги в области научно-исследовательских и опытно-конструкторских работ	10,1	12,0	15,3	18,3	2,0	4,2	4,0	8,1
Аудиовизуальные и связанные с ними услуги	40,2	41,2	38,7	28,4	7,2	6,3	7,2	7,7
Кыргызстан								
Всего	5,3	5,9	5,0	5,7	1,2	1,2	1,5	1,7
в том числе:								
Плата за пользование интеллектуальной собственностью	5,3	5,9	5,0	5,7	1,2	1,2	1,5	1,7
Россия								
Всего	10 216,0	10 785,6	11 457,4	12 203,1	3 141,7	2 288,4	2 813,0	3 959,9
в том числе:								
Плата за пользование интеллектуальной собственностью	5 979,8	6 288,2	6 866,2	6 809,1	1 966,4	1 247,0	1 537,5	2 058,1
Компьютерные услуги	3 398,3	3 521,0	3 589,5	4 502,9	991,0	886,9	1 073,0	1 551,9
Услуги в области научно-исследовательских и опытно-конструкторских работ	128,8	172,7	156,4	123,1	27,7	22,7	29,0	43,8
Аудиовизуальные и связанные с ними услуги	709,1	803,7	845,4	768,0	156,6	131,8	173,6	306,1

ЕДИНЫЙ РЫНОК УСЛУГ ЕАЭС (миллионов долларов США; 2020г.)							
Код по классификатору единого рынка услуг ЕАЭС	Наименование по расширенной классификации услуг платежного баланса	Экспорт в страны-партнеры					
		всего	Армения	Беларусь	Казахстан	Кыргызстан	Россия
из Беларуси							
10.1.E030.20; 10.1.E030.21	услуги в области научно-исследовательских и опытно-конструкторских работ	8,4	0,0	-	0,0	0,0	8,3
10.2.1.3.E110.33; 10.2.1.3.E110.34	профессиональные услуги и консультационные услуги в области управления	128,6	0,2	-	6,4	0,1	121,9
10.3.5.E110.36; 10.3.5.E110.37; 10.3.5.E110.38; 10.3.5.E030.08; 10.3.5.E030.09; 10.3.5.E110.40	технические, связанные с торговлей и прочие деловые услуги	172,5	0,1	-	3,7	0,1	168,6
11.1.E110.41; 11.1.E030.17; 11.1.E030.18; 11.1.E110.42; 11.1.E110.25	услуги частным лицам и услуги в сфере культуры и отдыха	2,3	0,0	-	0,0	0,0	2,2
2.E110.23; 2.E110.22	техническое обслуживание и текущий ремонт	71,6	0,0	-	16,6	0,1	54,8
3.E030.10	перевозка пассажиров автомобильным транспортом	4,9	0,0	-	0,0	0,0	4,9
	перевозка пассажиров железнодорожным транспортом	10,0	0,0	-	0,0	0,0	10,0
	перевозка пассажиров воздушным транспортом	34,1	10,0	-	7,4	0,0	16,7
3.E110.18; 3.E110.19; 3.E110.20; 3.E110.21	прочие транспортные услуги автомобильного транспорта	40,3	0,0	-	1,6	0,0	38,7
	прочие транспортные услуги железнодорожного транспорта	47,9	0,0	-	0,3	0,0	47,6
	прочие транспортные услуги воздушного транспорта	19,1	0,1	-	0,5	0,1	18,4
	прочие транспортные услуги морского транспорта	0,0	0,0	-	0,0	0,0	0,0
	прочие транспортные услуги других видов транспорта	15,7	0,0	-	0,0	0,0	15,7

Продолжение

по перечню единого рынка услуг ЕАЭС	по расширенной классификации услуг платежного баланса	Всего	Армения	Беларусь	Казахстан	Кыргызстан	Россия
4.E110.17	деловые поездки	16,0	0,3	-	0,8	0,3	14,6
	личные поездки	128,6	3,7	-	8,5	2,0	114,5
5.E110.01; 5.E030.01; 5.E110.02; 5.E110.03; 5.E110.04; 5.E110.05;	строительство в отчитывающейся стране	88,8	0,0	-	0,2	0,0	88,6
	строительство за рубежом	143,5	0,0	-	3,3	0,0	140,2
9.2.E110.27; 9.2.E110.28; 9.2.E110.29; 9.2.E110.30; 9.2.E110.31	компьютерные услуги	168,6	0,5	-	10,3	0,3	157,5
Итого по перечню единого рынка услуг		1 100,9	14,8	-	59,6	3,0	1 023,5
Вне перечня		555,9	6,7	-	42,0	1,7	505,5
Всего		1 656,8	21,6	-	101,5	4,7	1 529,0
из Казахстана							
10.1.E030.20; 10.1.E030.21	услуги в области научно-исследовательских и опытно-конструкторских работ	0,3	0,0	0,0	-	0,0	0,2
10.2.1.2.E030.07; 10.2.1.2.E030.19; 10.2.1.2.E110.26	профессиональные и консультационные услуги. услуги по аудиту, бухгалтерскому учету, оптимизации налогообложения	1,9	0,0	0,0	-	0,4	1,5
10.2.2.E110.35; 10.2.2.E030.06; 10.2.2.E110.39	профессиональные и консультационные услуги. консультационные услуги и услуги по связям с общественностью	3,1	0,0	0,1	-	0,1	2,8
	профессиональные и консультационные услуги. реклама, маркетинг, изучение общественного мнения	11,2	0,1	1,4	-	0,1	9,6
10.3.1.E110.09; 10.3.1.E030.02; 10.3.1.E110.06; 10.3.1.E110.07; 10.3.1.E110.08; 10.3.1.E030.03; 10.3.1.E030.11; 10.3.1.E030.15; 10.3.1.E030.04; 10.3.1.E110.32	технические, торгово-посреднические услуги. услуги в области архитектуры, инженерные услуги, услуги в технических областях	9,0	0,0	0,1	-	1,3	7,5
10.3.2.E110.10; 10.3.2.E030.12; 10.3.2.E030.13; 10.3.2.E030.14; 10.3.2.E110.11; 10.3.2.E110.12;	технические, торгово-посреднические услуги. услуги по переработке отходов и очистке окружающей среды, услуги в области сельского хозяйства и добычи полезных ископаемых	0,6	0,0	0,0	-	0,0	0,6

Продолжение

по перечню единого рынка услуг ЕАЭС	по расширенной классификации услуг платежного баланса	Всего	Армения	Беларусь	Казахстан	Кыргызстан	Россия
10.3.3.E030.05; 10.3.3.E110.24	технические, торгово-посреднические услуги. операционный лизинг	45,3	0,0	0,0	-	0,9	44,4
10.3.5.E110.36; 10.3.5.E110.37; 10.3.5.E110.38; 10.3.5.E030.08; 10.3.5.E030.09; 10.3.5.E110.40	технические, связанные с торговлей и прочие деловые услуги	12,9	0,0	0,0	-	0,2	12,6
11.2.E110.43	услуги частным лицам и услуги в сфере культуры и отдыха	0,1	0,0	0,0	-	0,1	0,1
2.E110.23; 2.E110.22	техническое обслуживание и текущий ремонт	21,4	0,0	0,1	-	1,6	19,7
3.E030.10	перевозка пассажиров железнодорожным транспортом	4,6	0,0	0,0	-	0,0	4,6
	перевозка пассажиров воздушным транспортом	12,7	0,3	0,0	-	1,2	11,1
3.E110.18; 3.E110.19; 3.E110.20; 3.E110.21	прочие транспортные услуги автомобильного транспорта	1,2	0,0	0,1	-	0,0	1,1
	прочие транспортные услуги железнодорожного транспорта	47,2	0,0	0,2	-	0,5	46,4
	прочие транспортные услуги воздушного транспорта	29,1	0,0	2,2	-	1,6	25,3
	прочие транспортные услуги морского транспорта	2,1	0,0	0,0	-	0,0	2,1
4.E110.17	деловые поездки	60,7	0,6	2,7	-	8,0	49,4
	личные поездки	146,5	1,0	1,5	-	37,4	106,6
5.E110.01; 5.E030.01; 5.E110.02; 5.E110.03; 5.E110.04; 5.E110.05;	строительство	1,6	0,0	0,0	-	0,0	1,5
9.2.E110.27; 9.2.E110.28; 9.2.E110.29; 9.2.E110.30; 9.2.E110.31	компьютерные услуги	2,9	0,0	0,0	-	0,2	2,7
Итого по перечню единого рынка услуг		414,4	2,2	8,3	-	53,8	350,2
Вне перечня		758,4	1,1	36,0	-	27,2	694,1
Всего		1 172,8	3,3	44,2	-	81,0	1 044,3

Продолжение

по перечню единого рынка услуг ЕАЭС	по расширенной классификации услуг платежного баланса	Всего	Армения	Беларусь	Казахстан	Кыргызстан	Россия
из Кыргызстана							
11.2.E110.43	услуги частным лицам и услуги в сфере культуры и отдыха	0,0	0,0	0,0	0,0	-	0,0
4.E110.17	поездки	49,6	0,0	0,1	35,3	-	14,2
5.E110.01; 5.E030.01; 5.E110.02; 5.E110.03; 5.E110.04; 5.E110.05;	строительство	7,8	0,0	0,0	2,2	-	5,6
Итого по перечню единого рынка услуг		57,5	0,0	0,1	37,5	-	19,9
Вне перечня		143,1	0,1	1,4	49,4	-	92,1
Всего		200,6	0,1	1,6	86,9	-	112,0
из России							
10.1.E030.20; 10.1.E030.21	услуги в области научно-исследовательских и опытно-конструкторских работ	5,6	0,0	1,8	3,6	0,2	-
10.2.1.2.E030.07; 10.2.1.2.E030.19; 10.2.1.2.E110.26	профессиональные и консультационные услуги. услуги по аудиту, бухгалтерскому учету, оптимизации налогообложения	23,9	0,5	1,5	21,5	0,3	-
10.2.2.E110.35; 10.2.2.E030.06; 10.2.2.E110.39	профессиональные и консультационные услуги. консультационные услуги и услуги по связям с общественностью профессиональные и консультационные услуги. реклама, маркетинг, изучение общественного мнения	69,3	7,2	7,7	52,6	1,7	-
10.3.1.E110.09; 10.3.1.E030.02; 10.3.1.E110.06; 10.3.1.E110.07; 10.3.1.E110.08; 10.3.1.E030.03; 10.3.1.E030.11; 10.3.1.E030.15; 10.3.1.E030.04; 10.3.1.E110.32	технические, торгово-посреднические услуги. услуги в области архитектуры, инженерные услуги, услуги в технических областях	139,7	7,4	54,7	73,7	3,8	-
10.3.2.E110.10; 10.3.2.E030.12; 10.3.2.E030.13; 10.3.2.E030.14; 10.3.2.E110.11; 10.3.2.E110.12;	технические, торгово-посреднические услуги. услуги по переработке отходов и очистке окружающей среды, услуги в области сельского хозяйства и добычи полезных ископаемых	30,6	1,7	2,5	26,3	0,0	-

Продолжение

по перечню единого рынка услуг ЕАЭС	по расширенной классификации услуг платежного баланса	Всего	Армения	Беларусь	Казахстан	Кыргызстан	Россия
10.3.3.E030.05; 10.3.3.E110.24	технические, торгово-посреднические услуги. операционный лизинг	101,7	2,6	36,0	62,8	0,2	-
11.1.E110.41; 11.1.E030.17; 11.1.E030.18; 11.1.E110.42; 11.1.E110.25	услуги частным лицам и услуги в сфере культуры и отдыха	5,7	0,3	2,8	2,6	0,1	-
2.E110.23; 2.E110.22	техническое обслуживание и текущий ремонт	156,0	3,5	66,7	84,0	1,9	-
3.E030.10	перевозка пассажиров железнодорожным транспортом	0,4	0,0	0,1	0,3	0,0	-
	перевозка пассажиров воздушным транспортом	102,9	22,0	16,7	29,5	34,7	-
3.E110.18; 3.E110.19; 3.E110.20; 3.E110.21	прочие транспортные услуги автомобильным транспортом	29,2	1,2	18,8	7,8	1,4	-
	прочие транспортные услуги железнодорожного транспорта	132,5	0,3	35,0	95,0	2,1	-
	прочие транспортные услуги воздушного транспорта	36,3	7,3	10,4	14,6	4,0	-
	прочие транспортные услуги морского транспорта	76,7	1,3	0,6	74,3	0,4	-
	прочие транспортные услуги других видов транспорта	2,0	0,0	0,6	1,3	0,0	-
4.E110.17	деловые поездки	708,5	94,6	125,1	221,4	267,4	-
	личные поездки	140,7	8,9	26,3	93,9	11,6	-
5.E110.01; 5.E030.01; 5.E110.02; 5.E110.03; 5.E110.04; 5.E110.05;	строительство в отчитывающейся стране	65,1	0,3	50,4	14,3	0,1	-
	строительство за рубежом	467,7	14,1	420,5	31,8	1,3	-
9.2.E110.27; 9.2.E110.28; 9.2.E110.29; 9.2.E110.30; 9.2.E110.31	компьютерные услуги	171,2	10,8	52,8	96,8	10,8	-
Итого по перечню единого рынка услуг		2 519,2	186,4	956,2	1 033,8	342,9	-
Вне перечня		1 419,9	50,0	594,4	746,2	29,3	-
Всего		3 939,1	236,4	1 550,5	1 780,0	372,2	-

Ответственные за подготовку бюллетеня

Заместитель директора Департамента статистики – И.С. Кангро
тел. 7 495 669 00 доб. 4641

Начальник отдела финансовой статистики - З.М. Султанова, тел. 7 495 669 2485

Заместитель начальника отдела финансовой статистики – В. К. Хавраев,
тел. 495 669 24 00 доб. 4693